

# EL PAÍS

# SER

**Estudio Mensual**

Enero 2022

# Nota técnica

La segmentación entre votantes de los distintos partidos se ha diseñado a partir de la variable de recuerdo de voto.





	<i>Página</i>
1. Estimaciones de voto y escaños	4
2. Valoración de políticas públicas	11
3. Gestión de la pandemia	25
4. Los retos del futuro: ¿qué partido los gestionaría mejor?	30
5. Valoración del Gobierno de coalición: atributos y a quiénes beneficia	45
6. Ficha técnica	72



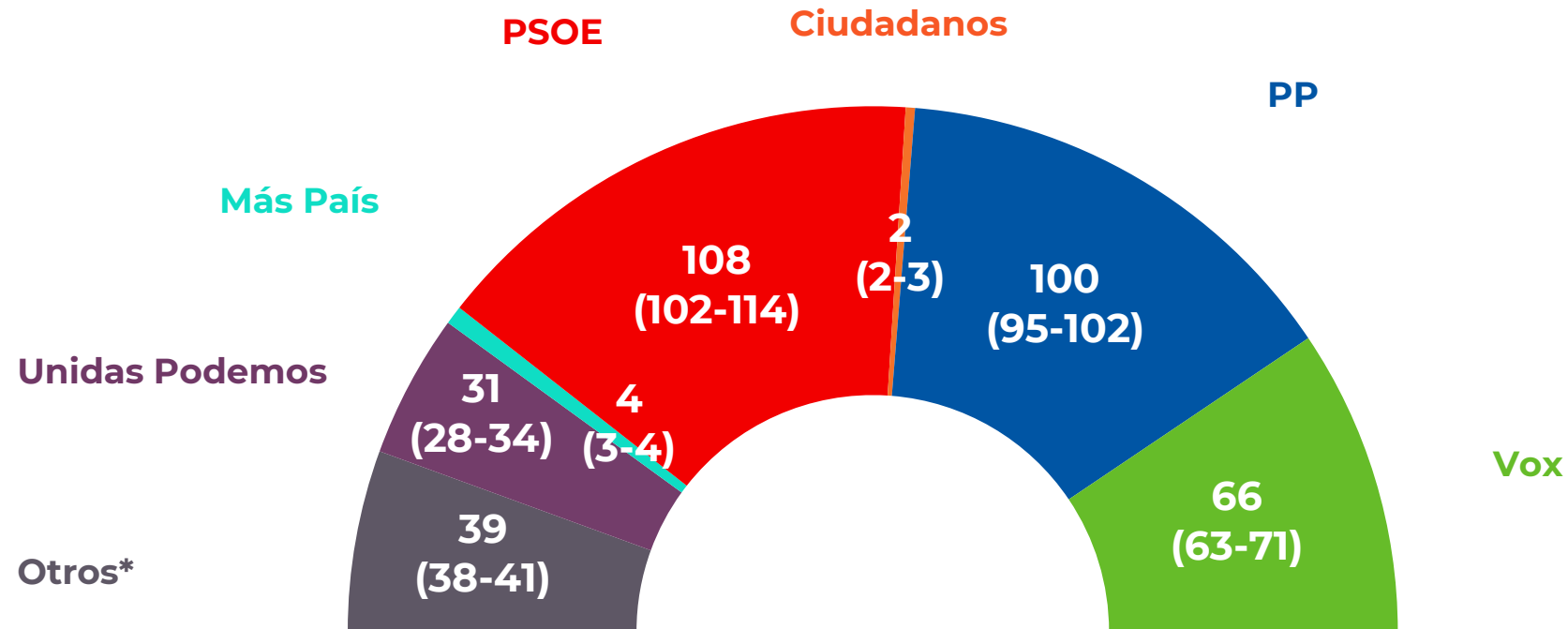


# 1. Estimaciones de voto y escaños

# Estimación de voto



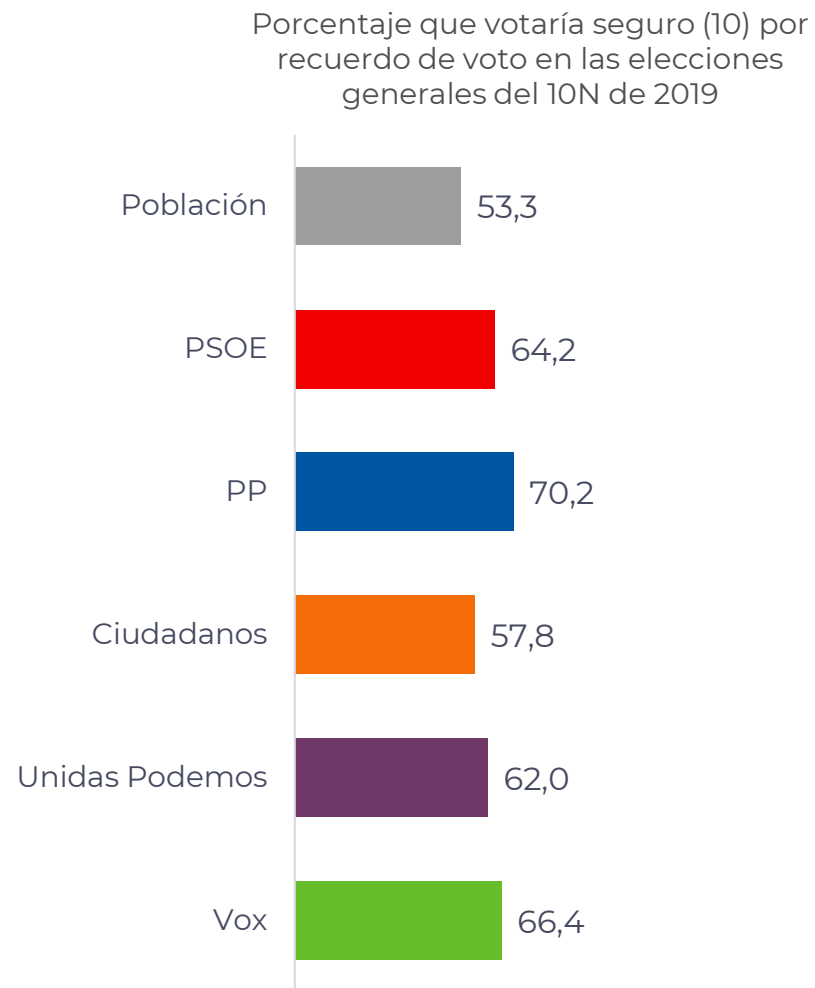
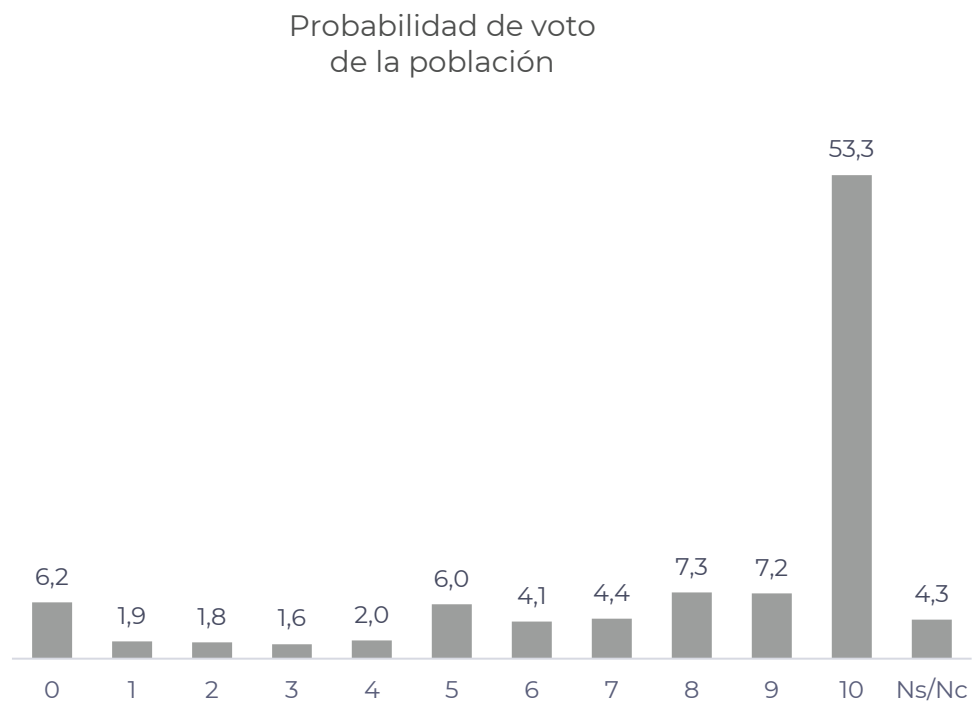
# Estimación de escaños



\* ERC 13 , JxC 8, PNV 6, Bildu 4, NA+ 2, Coalición Canaria 2, CUP 2, PRC 1, Teruel Existe 1

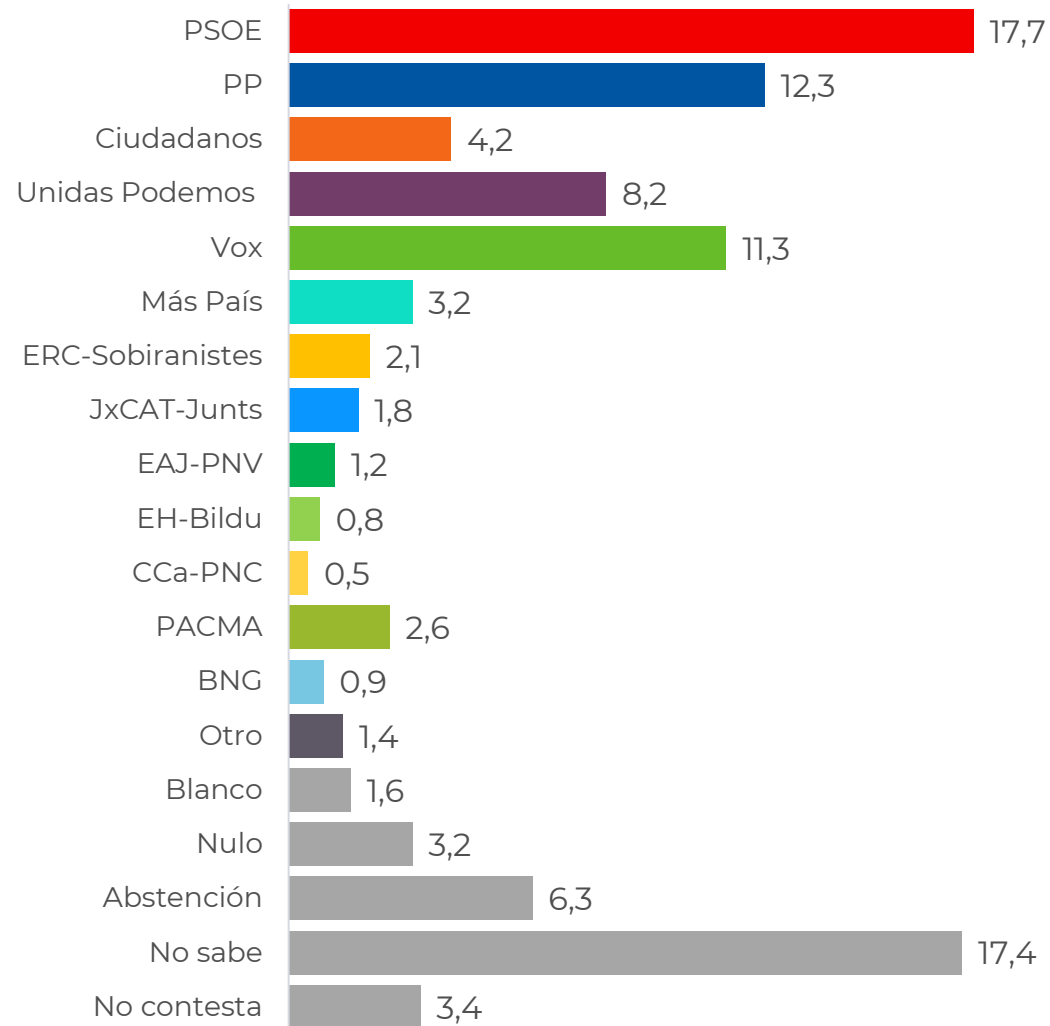
# Movilización

¿Cuál es la probabilidad de que acudas a votar en las próximas elecciones? [Marca la casilla que corresponda en esta escala de 0 a 10, en la que '0' representa 'con toda seguridad, no iría a votar' y '10' 'con toda seguridad, iría a votar']



# Intención de voto directa

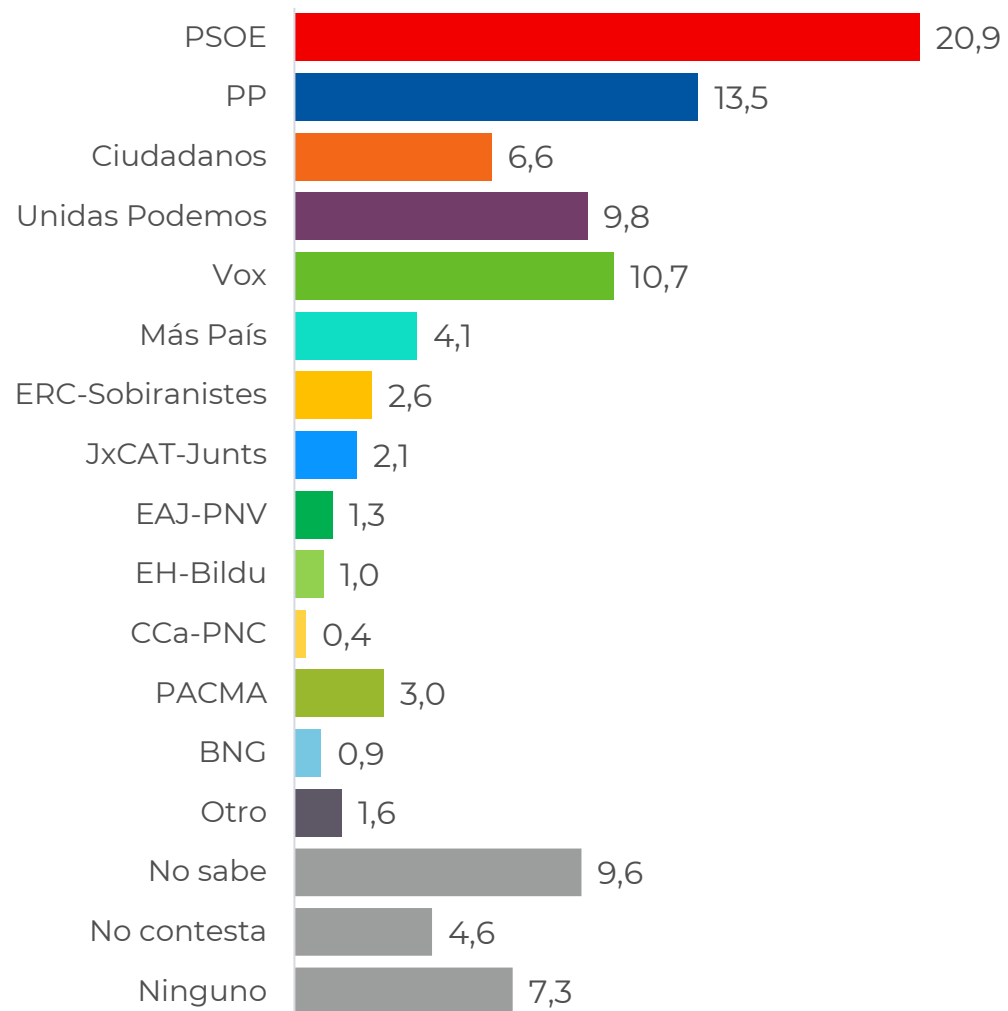
Y ese día, ¿a qué partido o coalición votarás?





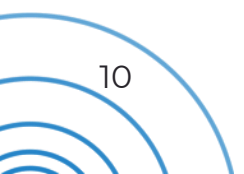
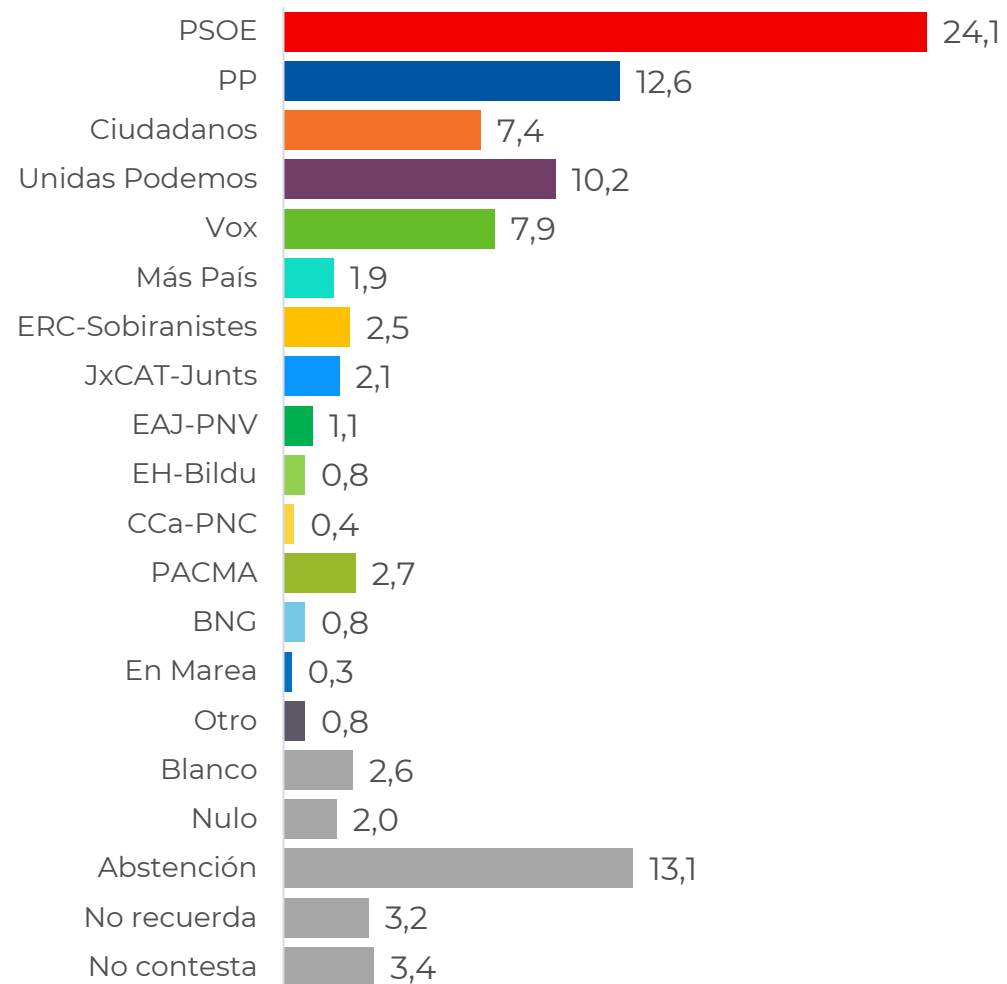
# Simpatía

En todo caso, ¿por cuál de los siguientes partidos o coaliciones sientes más simpatía o lo consideras más cercano a tus ideas?



# Recuerdo de voto

¿Podrías indicar a qué partido o coalición votaste en las pasadas Elecciones Generales del 10 de noviembre de 2019?

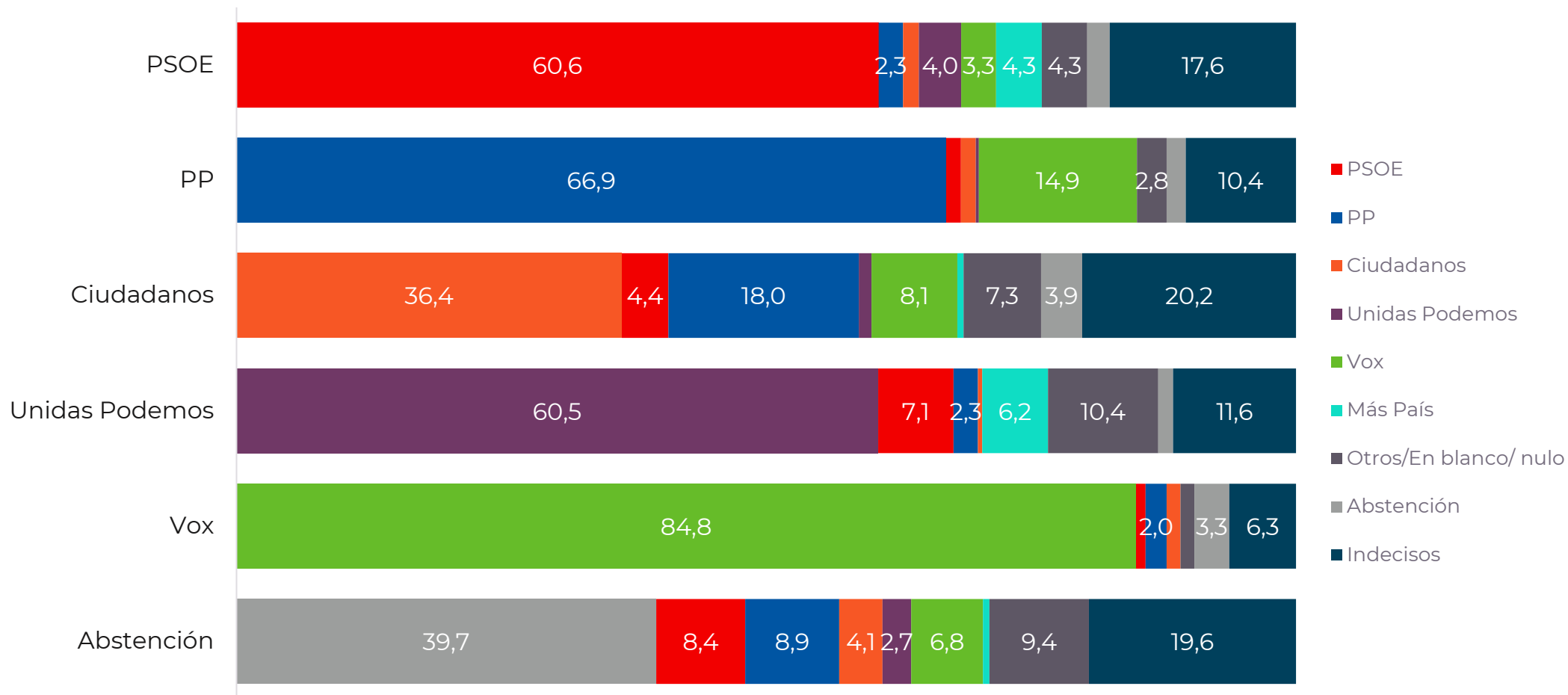


# Transferencias de voto



Ahora votarían ...

El 10-N votaron...



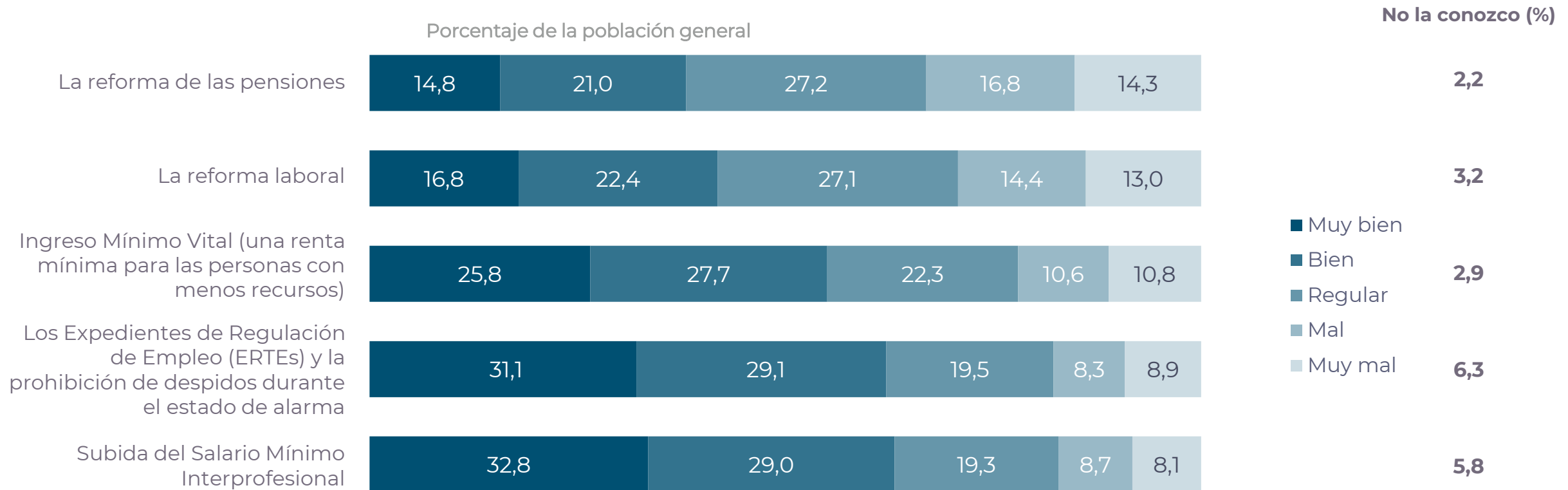


## 2. Valoración de políticas públicas

# Valoración de políticas públicas

## Medidas económicas y de empleo

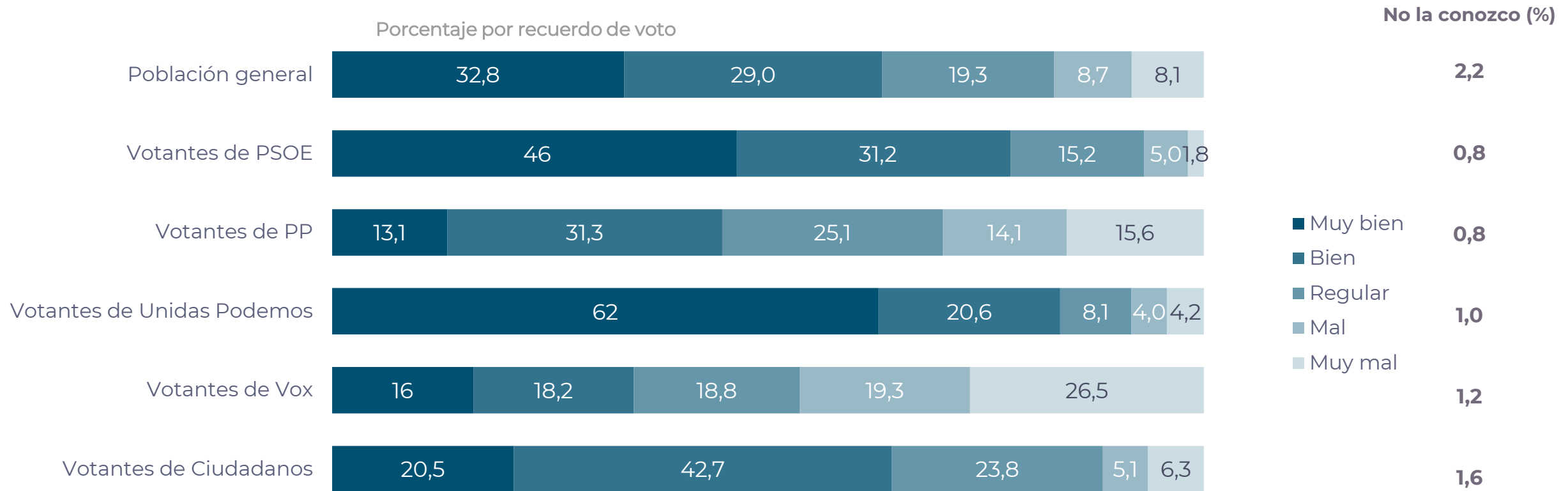
¿Cómo valoras las siguientes medidas e iniciativas tomadas por el Gobierno de España?



# Valoración de políticas públicas

¿Cómo valoras las siguientes medidas e iniciativas tomadas por el Gobierno de España?

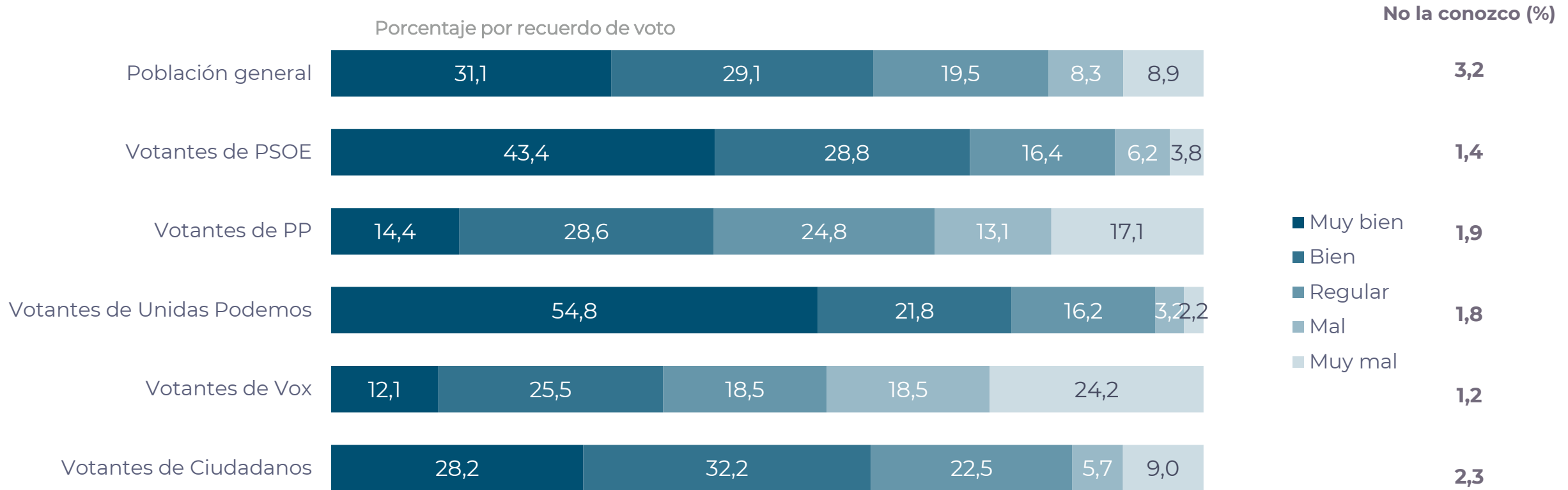
## La subida del Salario Mínimo Interprofesional



# Valoración de políticas públicas

¿Cómo valoras las siguientes medidas e iniciativas tomadas por el Gobierno de España?

## Los Expedientes de Regulación de Empleo (ERTEs)

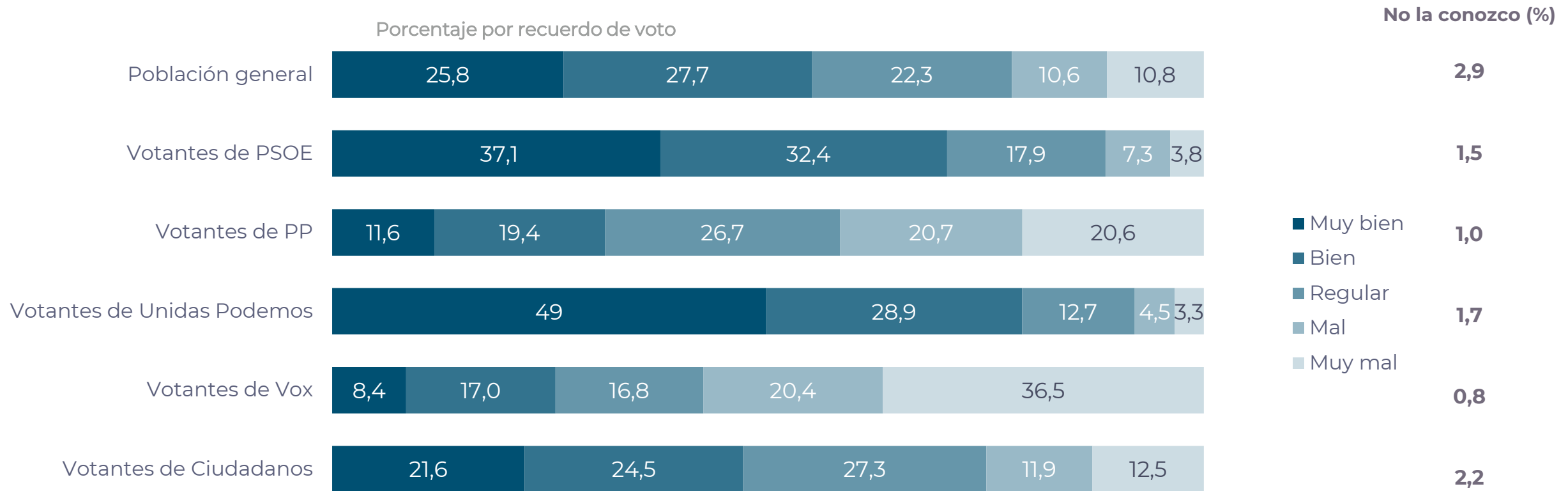


# Valoración de políticas públicas

¿Cómo valoras las siguientes medidas e iniciativas tomadas por el Gobierno de España?

## Ingreso Mínimo Vital

Porcentaje por recuerdo de voto

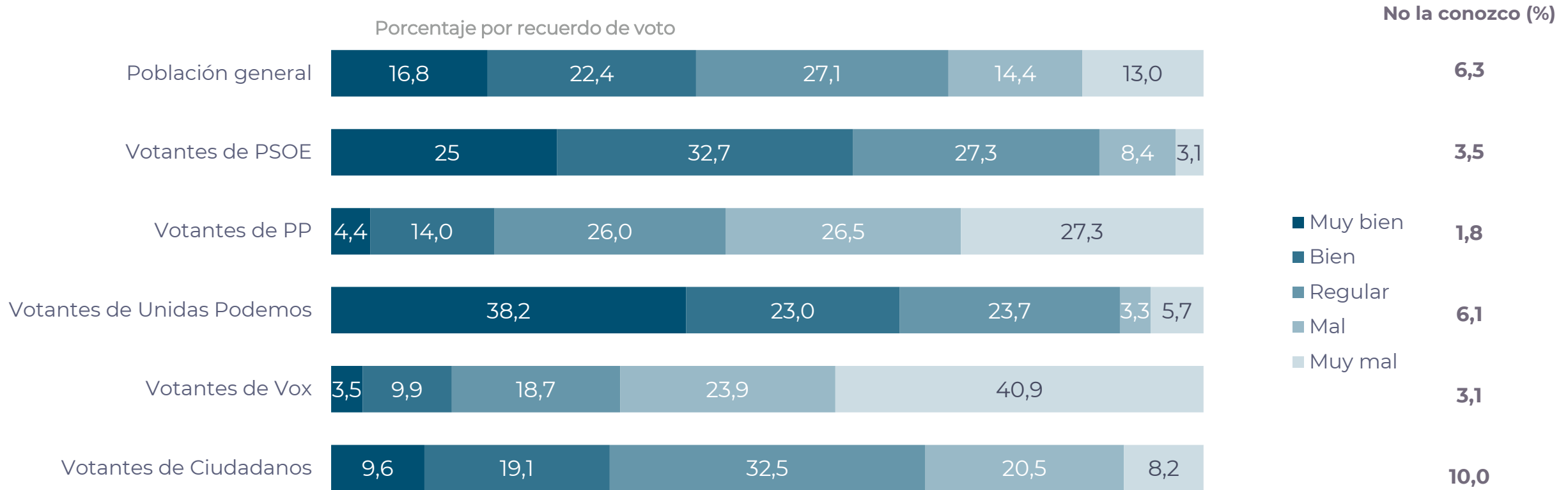




# Valoración de políticas públicas

¿Cómo valoras las siguientes medidas e iniciativas tomadas por el Gobierno de España?

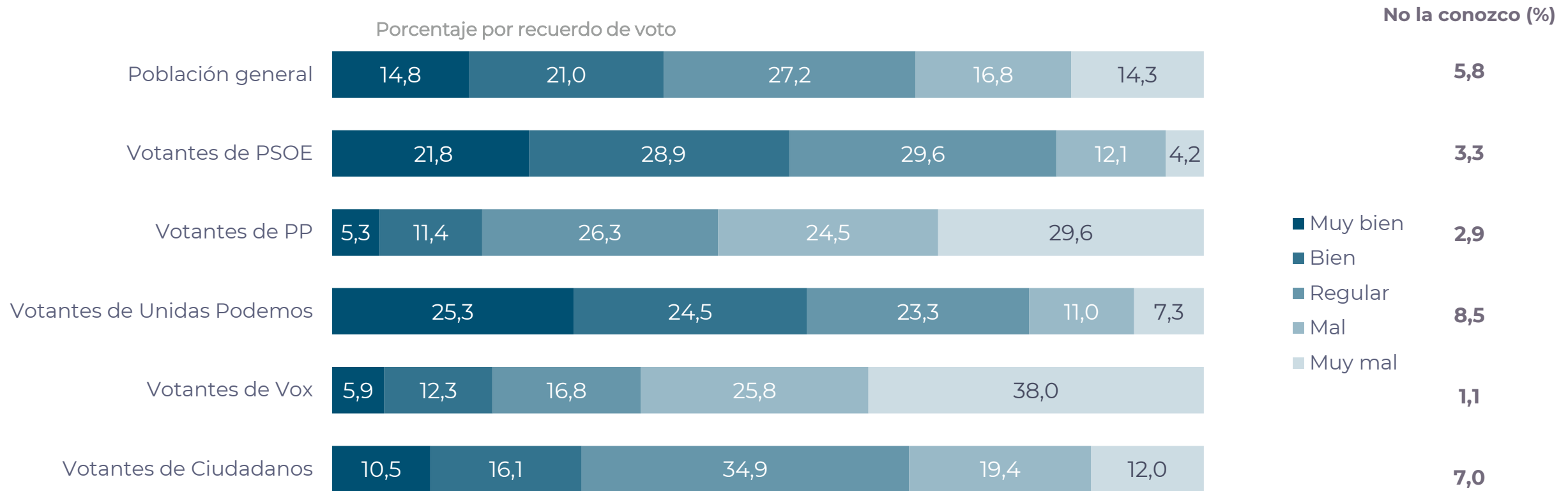
## La reforma laboral



# Valoración de políticas públicas

¿Cómo valoras las siguientes medidas e iniciativas tomadas por el Gobierno de España?

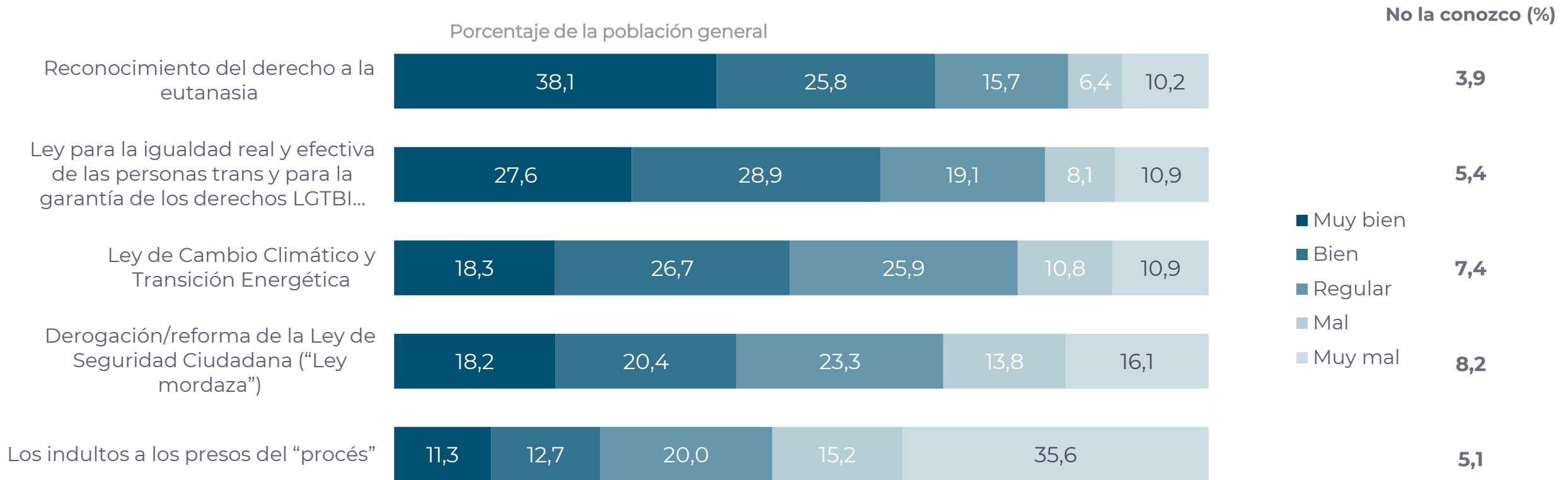
## La reforma de las pensiones



# Valoración de políticas públicas

## Medidas sociales, ambientales y otras

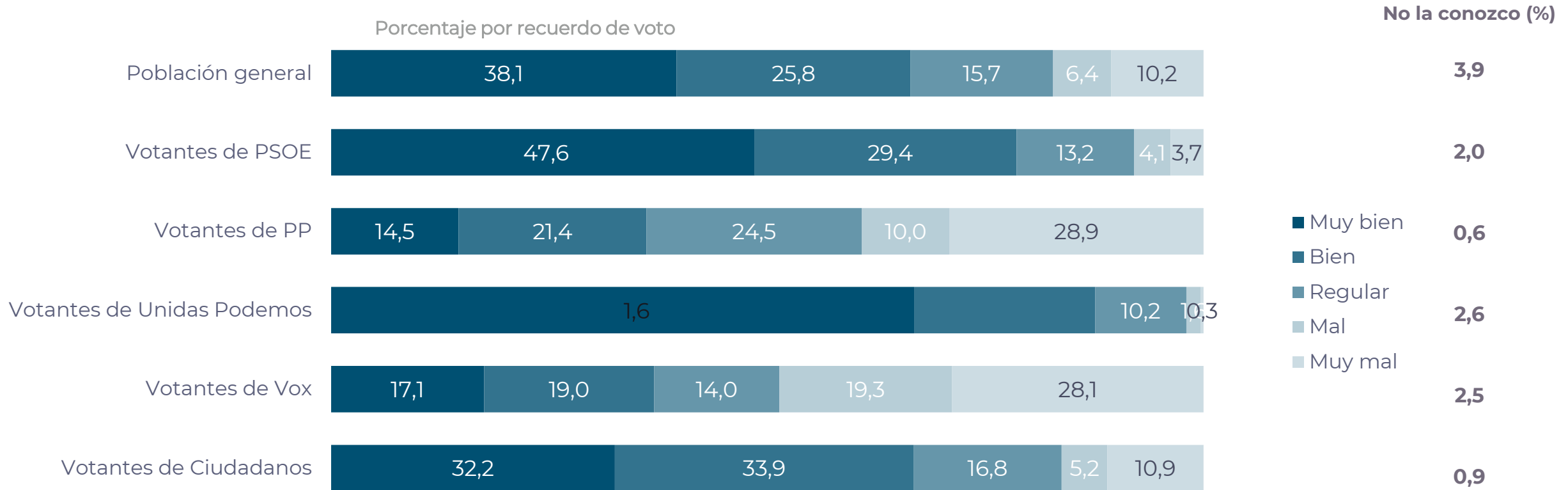
¿Cómo valoras las siguientes medidas e iniciativas tomadas por el Gobierno de España?



# Valoración de políticas públicas

¿Cómo valoras las siguientes medidas e iniciativas tomadas por el Gobierno de España?

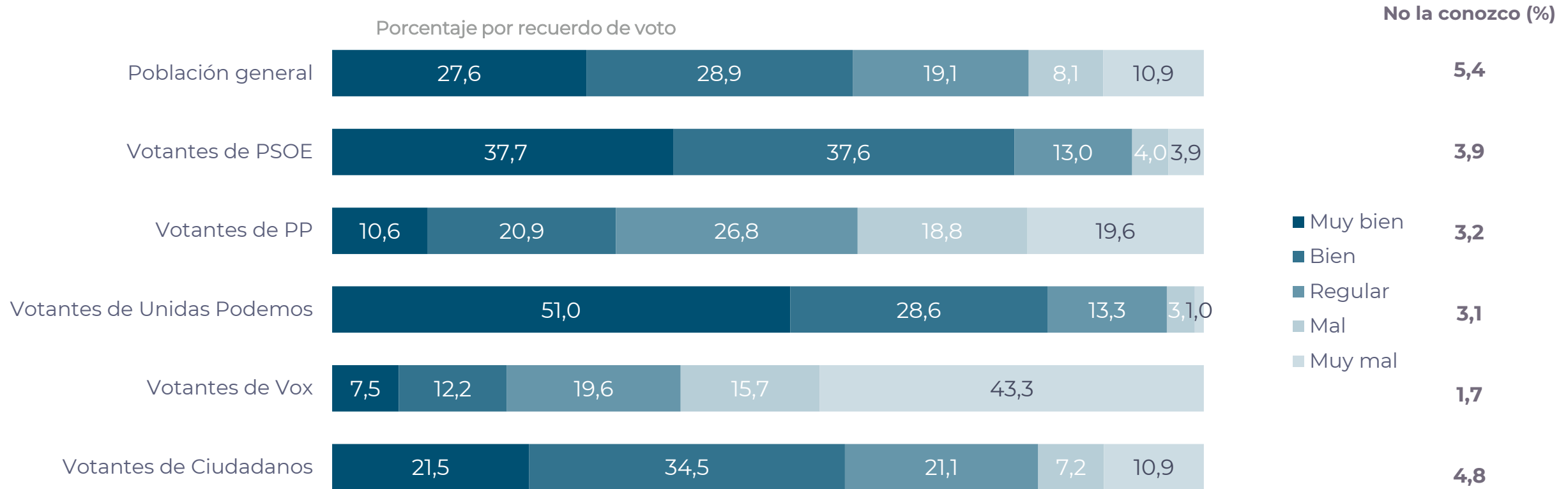
## Reconocimiento del derecho a la eutanasia



# Valoración de políticas públicas

¿Cómo valoras las siguientes medidas e iniciativas tomadas por el Gobierno de España?

## "Ley Trans" para la igualdad real y efectiva de las personas trans y para la garantía de los derechos LGTBI



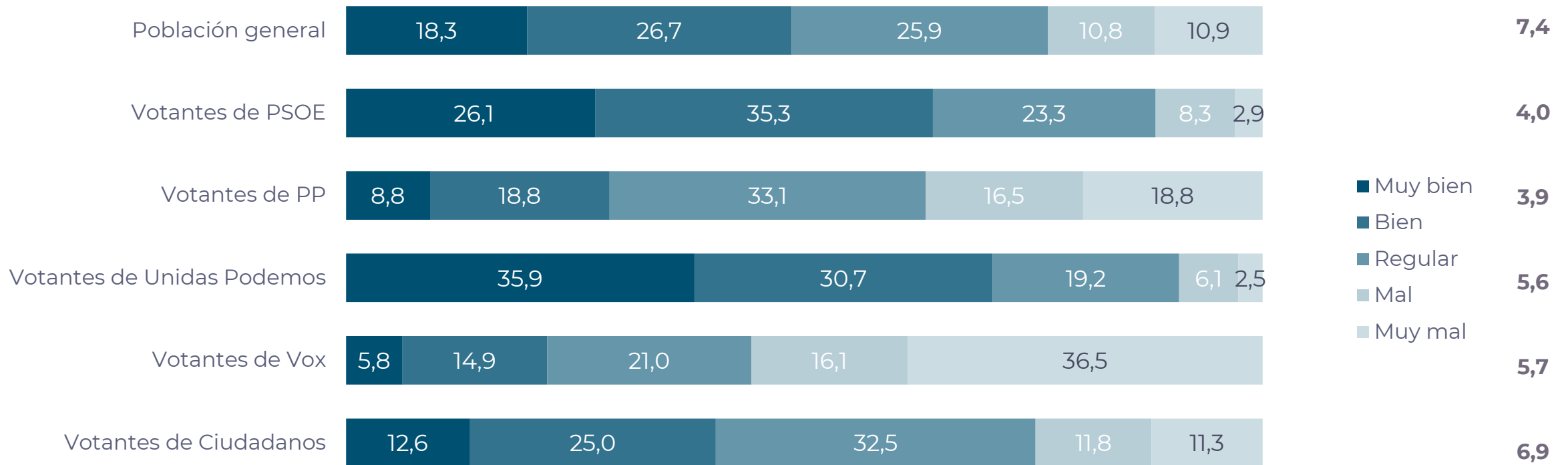
# Valoración de políticas públicas

¿Cómo valoras las siguientes medidas e iniciativas tomadas por el Gobierno de España?

## Ley de Cambio Climático y Transición Energética

Porcentaje por recuerdo de voto

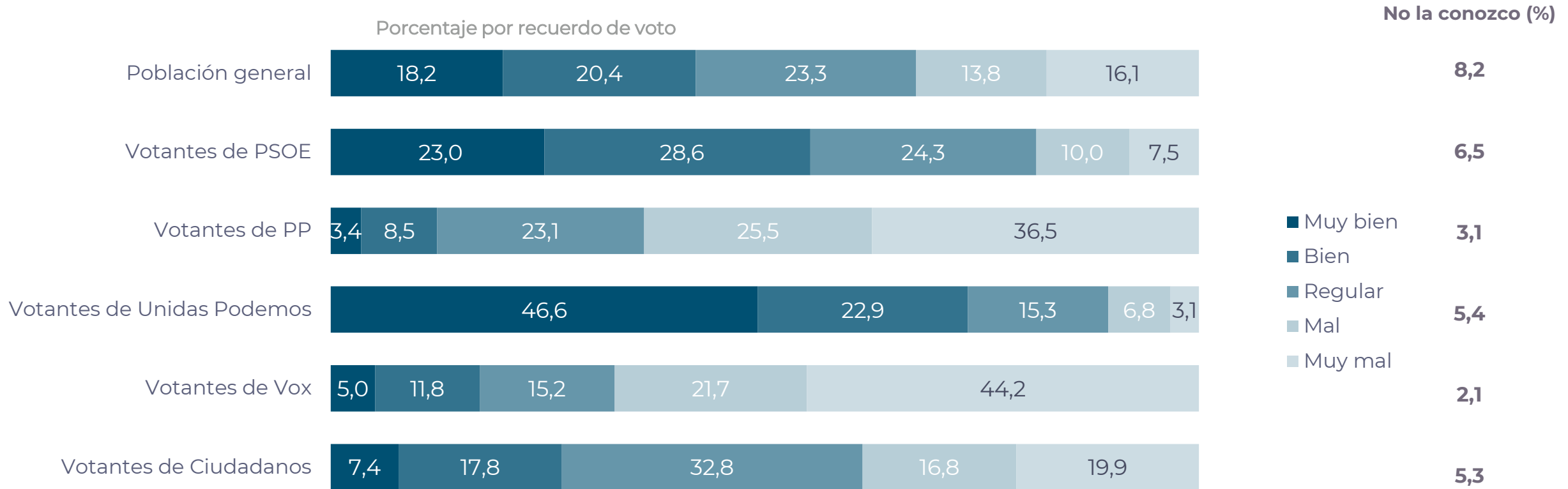
No la conozco (%)



# Valoración de políticas públicas

¿Cómo valoras las siguientes medidas e iniciativas tomadas por el Gobierno de España?

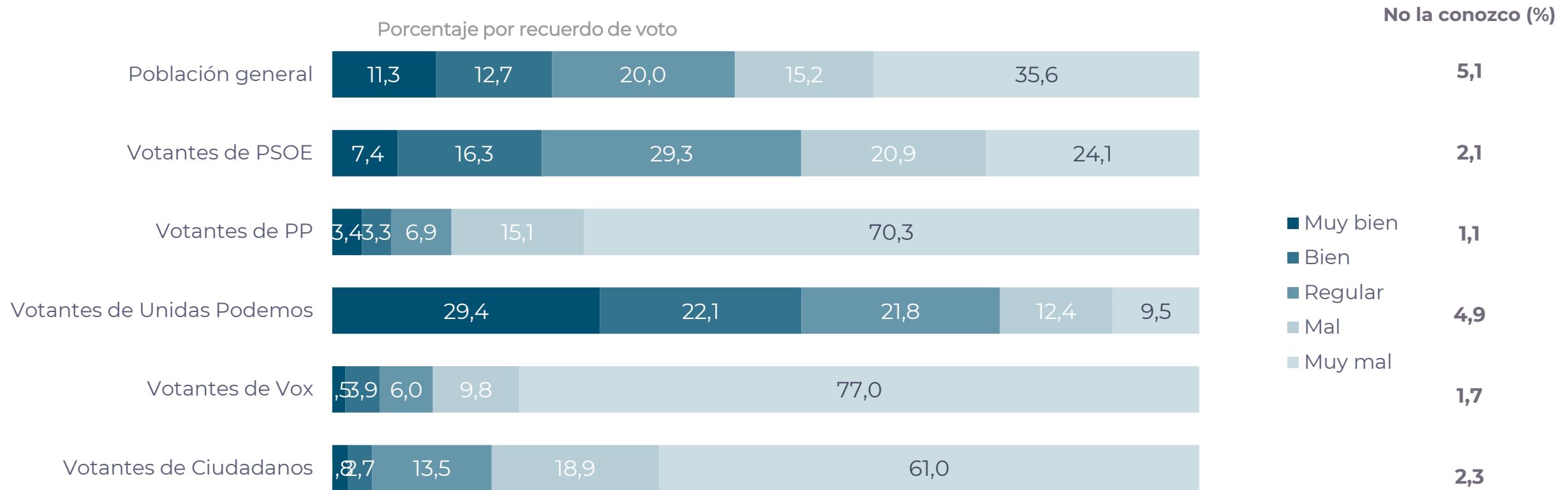
## Derogación o reforma de la Ley de Seguridad Ciudadana (“Ley mordaza”)



# Valoración de políticas públicas

¿Cómo valoras las siguientes medidas e iniciativas tomadas por el Gobierno de España?

## Los indultos a los presos del “procés”



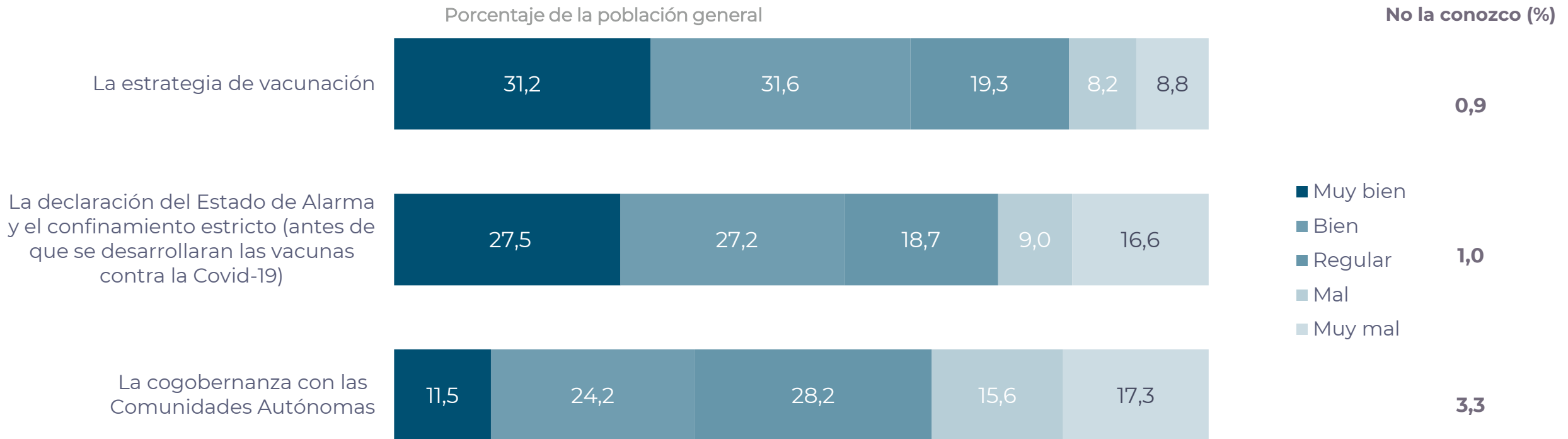


A dark, low-key photograph of two hands wearing white nitrile gloves shaking hands. The hands are positioned in the center of the frame, with the fingers interlaced. The background is a dark, textured surface. A white rectangular border is superimposed over the image, framing the text.

### **3. La gestión de la pandemia**

# Valoración de las medidas contra la Covid-19

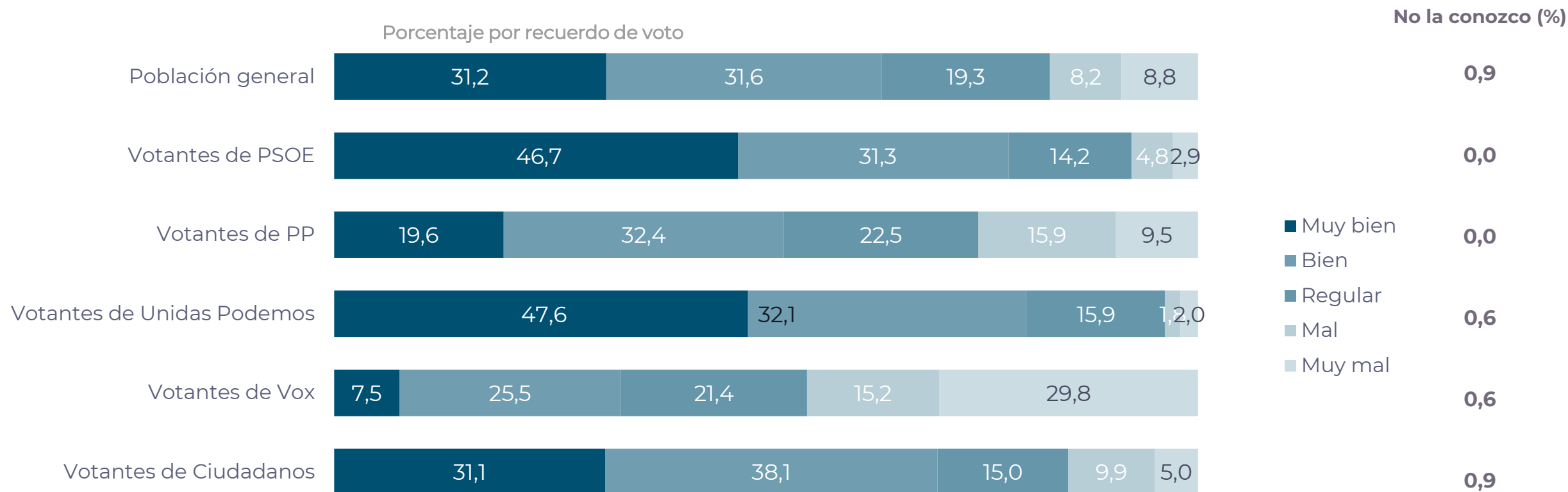
¿Cómo valoras las siguientes medidas destinadas a combatir la Covid-19?



# Valoración de las medidas contra la Covid-19

¿Cómo valoras las siguientes medidas destinadas a combatir la Covid-19?

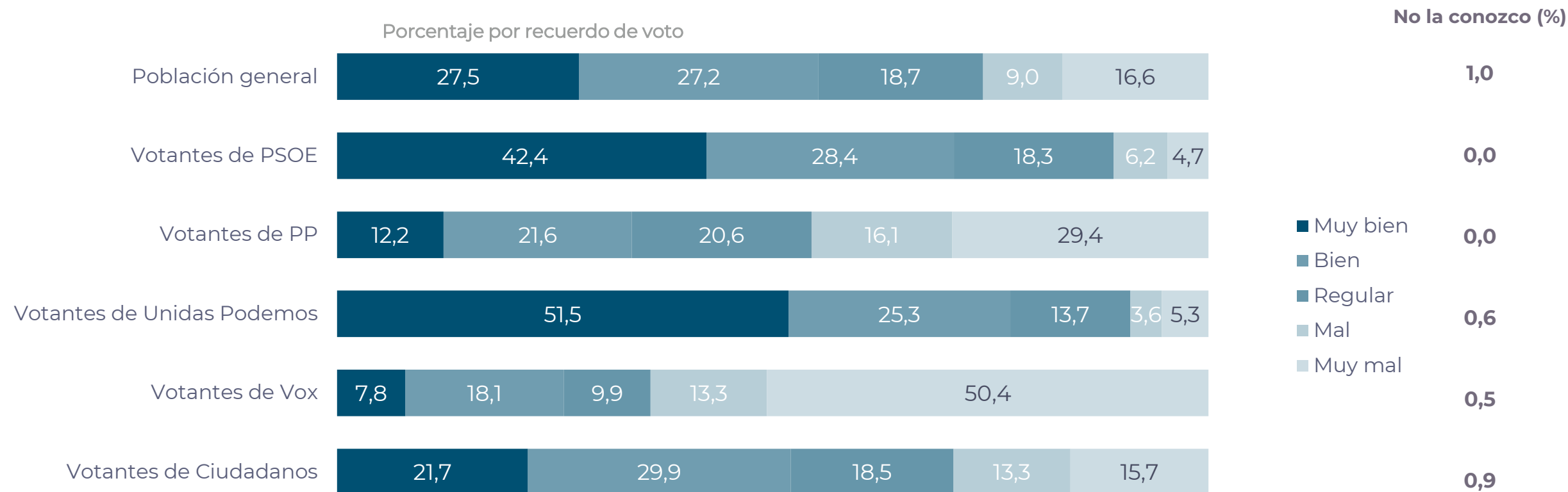
## La estrategia de vacunación



# Valoración de las medidas contra la Covid-19

¿Cómo valoras las siguientes medidas destinadas a combatir la Covid-19?

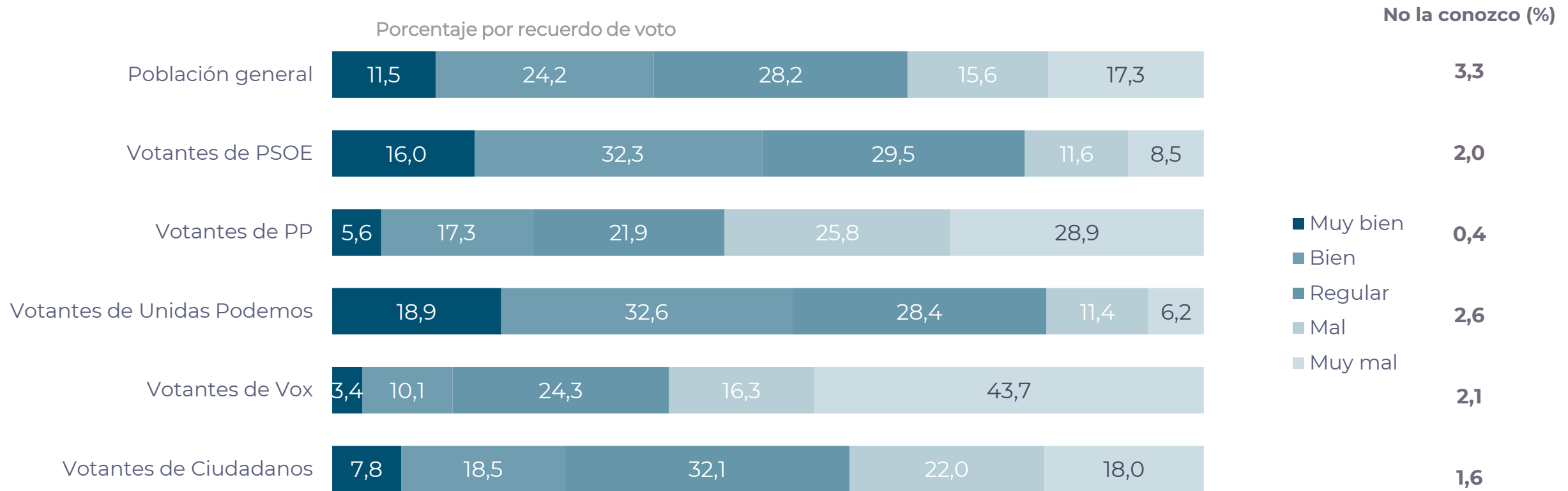
## La declaración del Estado de Alarma y el confinamiento estricto



# Valoración de las medidas contra la Covid-19

¿Cómo valoras las siguientes medidas destinadas a combatir la Covid-19?

## La cogobernanza con las Comunidades Autónomas



A crowd of people at a climate protest. In the foreground, a woman with long dark hair is seen from the back, wearing a purple shirt and holding a smartphone. She is holding a large white sign that says "THERE IS NO PLANET B" with a drawing of the Earth below the text. To her left, another sign says "GREEN NEW DEAL". In the background, there are more signs and a flag. The scene is outdoors with trees and a building visible.

## 4. Los retos del futuro: ¿qué partido los gestionaría mejor?

# Los retos del futuro

## Políticas económicas y de desarrollo

*Pensando en los grandes retos para los próximos dos años, ¿qué partido crees que está más capacitado para afrontar cada uno de ellos?*

Porcentaje de la población general

	PSOE	PP	VOX	Unidas Podemos	Ninguno	No lo sé (%)
El envejecimiento y las bajas tasas de natalidad	19,0	14,2	10,4	10,3	30,4	15,7
El futuro de las pensiones	22,3	15,4	9,3	13,2	25,9	13,9
La mejora de la economía	22,4	21,1	9,8	8,6	24,9	13,1
La creación de empleo	22,2	20,0	9,3	11,7	24,4	12,5
El uso de los fondos europeos del Plan de Recuperación y Resiliencia	25,2	17,7	9,4	8,9	23,7	15,2
La digitalización y robotización de la economía	22,2	17,4	8,9	8,8	23,5	19,3

# Los retos del futuro

*Pensando en los grandes retos para los próximos dos años, ¿qué partido crees que está más capacitado para afrontar cada uno de ellos?*

## El envejecimiento y las bajas tasas de natalidad

Porcentaje por recuerdo de voto

	PSOE	PP	VOX	Unidas Podemos	Ninguno	No lo sé (%)
Población General	19,0	14,2	10,4	10,3	30,4	15,7
Votantes de PSOE	45,0	6,7	5,1	6,5	21,7	15,0
Votantes de PP	3,6	55,7	12,7	2,0	19,8	6,2
Votantes de Unidas Podemos	14,0	3,4	1,6	46,5	22,7	11,9
Votantes de Vox	3,3	11,0	62,3	0,4	15,8	7,2
Votantes de Ciudadanos	11,4	22,2	6,3	2,5	40,4	17,2



# Los retos del futuro

*Pensando en los grandes retos para los próximos dos años, ¿qué partido crees que está más capacitado para afrontar cada uno de ellos?*

## El futuro de las pensiones

Porcentaje por recuerdo de voto

	PSOE	PP	VOX	Unidas Podemos	Ninguno	No lo sé (%)
Población General	22,3	15,4	9,3	13,2	25,9	13,9
Votantes de PSOE	53,8	6,0	2,8	7,1	18,9	11,4
Votantes de PP	2,8	62,8	9,6	2,2	13,5	9,1
Votantes de Unidas Podemos	13,3	3,4	1,0	59,4	16,9	6,0
Votantes de Vox	4,4	12,5	61,6	1,6	12,0	7,9
Votantes de Ciudadanos	18,0	19,9	9,6	1,2	34,3	17,1

# Los retos del futuro

*Pensando en los grandes retos para los próximos dos años, ¿qué partido crees que está más capacitado para afrontar cada uno de ellos?*

## La mejora de la economía

Porcentaje por recuerdo de voto

	PSOE	PP	VOX	Unidas Podemos	Ninguno	No lo sé (%)
Población General	22,4	21,1	9,8	8,6	24,9	13,1
Votantes de PSOE	53,4	9,5	4,2	3,0	20,1	9,8
Votantes de PP	1,7	73,3	10,6	1,2	8,3	4,9
Votantes de Unidas Podemos	18,6	4,5	1,3	49,2	17,3	9,1
Votantes de Vox	2,8	18,5	60,2	0,5	10,4	7,5
Votantes de Ciudadanos	8,4	45,2	6,0	2,1	26,2	12,1

# Los retos del futuro

Pensando en los grandes retos para los próximos dos años, ¿qué partido crees que está más capacitado para afrontar cada uno de ellos?

## La creación de empleo

Porcentaje por recuerdo de voto

	PSOE	PP	VOX	Unidas Podemos	Ninguno	No lo sé (%)
Población General	22,2	20,0	9,3	11,7	24,4	12,5
Votantes de PSOE	55,8	8,2	3,6	6,0	16,2	10,2
Votantes de PP	1,4	75,5	7,8	0,8	10,0	4,5
Votantes de Unidas Podemos	19,4	2,7	0,9	54,5	16,5	6,0
Votantes de Vox	2,2	19,7	59,1	1,1	12,8	5,1
Votantes de Ciudadanos	11,3	38,3	8,9	0,9	30,8	9,8

# Los retos del futuro

*Pensando en los grandes retos para los próximos dos años, ¿qué partido crees que está más capacitado para afrontar cada uno de ellos?*

## El uso de los fondos europeos del Plan de Recuperación y Resiliencia

Porcentaje por recuerdo de voto

	PSOE	PP	VOX	Unidas Podemos	Ninguno	No lo sé (%)
Población General	25,2	17,7	9,4	8,9	23,7	15,2
Votantes de PSOE	58,7	5,6	3,9	3,2	16,2	12,4
Votantes de PP	1,5	68,0	9,5	1,7	9,6	9,8
Votantes de Unidas Podemos	22,6	5,2	0,0	44,5	15,2	12,5
Votantes de Vox	3,4	18,3	58,2	0,0	10,3	9,9
Votantes de Ciudadanos	14,1	36,9	7,2	1,9	27,1	12,8

# Los retos del futuro

*Pensando en los grandes retos para los próximos dos años, ¿qué partido crees que está más capacitado para afrontar cada uno de ellos?*

## La digitalización y robotización de la economía

Porcentaje por recuerdo de voto

	PSOE	PP	VOX	Unidas Podemos	Ninguno	No lo sé (%)
Población General	22,2	17,4	8,9	8,8	23,5	19,3
Votantes de PSOE	52,3	7,8	4,1	4,3	15,7	15,8
Votantes de PP	2,0	66,9	6,3	1,8	11,3	11,8
Votantes de Unidas Podemos	19,0	4,7	1,2	44,1	17,9	13,1
Votantes de Vox	3,3	15,5	54,3	0,5	14,6	11,7
Votantes de Ciudadanos	11,0	30,7	4,9	3,0	24,1	26,3

# Los retos del futuro

## Políticas sociales y de convivencia

*Pensando en los grandes retos para los próximos dos años, ¿qué partido crees que está más capacitado para afrontar cada uno de ellos?*

Porcentaje de la población general

	PSOE	PP	VOX	Unidas Podemos	Ninguno	No lo sé (%)
La crisis climática	21,6	11,6	7,2	15,0	29,5	15,1
La lucha contra la Covid-19	26,5	14,4	8,2	7,0	27,9	16,0
El conflicto catalán	18,0	13,1	17,1	11,1	27,2	13,5
Las desigualdades sociales y la pobreza	22,1	12,6	9,4	19,7	24,3	11,9
La desigualdad entre hombres y mujeres	22,5	12,0	9,5	21,2	22,6	12,2
El cuidado de la democracia y de nuestras normas de convivencia	23,8	17,8	11,8	10,8	23,7	12,1

# Los retos del futuro

*Pensando en los grandes retos para los próximos dos años, ¿qué partido crees que está más capacitado para afrontar cada uno de ellos?*

## La crisis climática

Porcentaje por recuerdo de voto

	PSOE	PP	VOX	Unidas Podemos	Ninguno	No lo sé (%)
Población General	21,6	11,6	7,2	15	29,5	15,1
Votantes de PSOE	51,6	2,8	2,6	9,8	20,7	12,5
Votantes de PP	2,2	50,8	7,5	1,9	24,2	13,4
Votantes de Unidas Podemos	14,0	2,2	0,5	61,4	14,6	7,3
Votantes de Vox	7,4	11,5	46,1	0,4	22,9	11,6
Votantes de Ciudadanos	17,3	14,9	6,9	6,2	37,4	17,3

# Los retos del futuro

*Pensando en los grandes retos para los próximos dos años, ¿qué partido crees que está más capacitado para afrontar cada uno de ellos?*

## La lucha contra la Covid-19

Porcentaje por recuerdo de voto

	PSOE	PP	VOX	Unidas Podemos	Ninguno	No lo sé (%)
Población General	26,5	14,4	8,2	7,0	27,9	16,0
Votantes de PSOE	58,1	5,2	3,4	0,9	19,3	13,1
Votantes de PP	1,7	60,7	8,0	1,2	16,9	11,5
Votantes de Unidas Podemos	27,3	0,8	1,6	40,5	19,4	10,4
Votantes de Vox	4,4	13,8	52,8	0,4	15,5	13,0
Votantes de Ciudadanos	13,6	23,2	3,6	0,6	37,6	21,4



# Los retos del futuro

Pensando en los grandes retos para los próximos dos años, ¿qué partido crees que está más capacitado para afrontar cada uno de ellos?

## El conflicto catalán

Porcentaje por recuerdo de voto

	PSOE	PP	VOX	Unidas Podemos	Ninguno	No lo sé (%)
Población General	18,0	13,1	17,1	11,1	27,2	13,5
Votantes de PSOE	46,6	7,9	9,5	4,2	19,4	12,5
Votantes de PP	1,5	48,0	27,7	0,4	14,7	7,8
Votantes de Unidas Podemos	10,3	5,0	0,7	52,6	21,1	10,3
Votantes de Vox	2,7	5,2	79,3	1,3	7,6	3,9
Votantes de Ciudadanos	9,5	23,3	21,5	3,4	29,6	12,6

# Los retos del futuro

*Pensando en los grandes retos para los próximos dos años, ¿qué partido crees que está más capacitado para afrontar cada uno de ellos?*

## Las desigualdades sociales y la pobreza

Porcentaje por recuerdo de voto

	PSOE	PP	VOX	Unidas Podemos	Ninguno	No lo sé (%)
Población General	22,1	12,6	9,4	19,7	24,3	11,9
Votantes de PSOE	54,7	3,4	2,3	14,2	15,5	9,8
Votantes de PP	3,1	55,3	12,3	4,3	17,3	7,8
Votantes de Unidas Podemos	6,4	3,1	0,4	72,5	13,5	4,1
Votantes de Vox	6,8	9,8	59,5	1,7	14,8	7,3
Votantes de Ciudadanos	24,7	17,4	8,4	8,4	29,7	11,4

# Los retos del futuro

*Pensando en los grandes retos para los próximos dos años, ¿qué partido crees que está más capacitado para afrontar cada uno de ellos?*

## La desigualdad entre hombres y mujeres

Porcentaje por recuerdo de voto

	PSOE	PP	VOX	Unidas Podemos	Ninguno	No lo sé (%)
Población General	22,5	12,0	9,5	21,2	22,6	12,2
Votantes de PSOE	54,9	2,7	3,8	16,7	13,7	8,2
Votantes de PP	5,1	56,2	7,1	4,7	18,0	8,9
Votantes de Unidas Podemos	8,8	0,8	0,4	73,9	9,6	6,4
Votantes de Vox	3,7	9,2	61,3	3,9	15,3	6,7
Votantes de Ciudadanos	23,0	16,8	9,2	10,2	30,0	10,6

# Los retos del futuro

*Pensando en los grandes retos para los próximos dos años, ¿qué partido crees que está más capacitado para afrontar cada uno de ellos?*

## El cuidado de la democracia y de nuestras normas de convivencia

Porcentaje por recuerdo de voto

	PSOE	PP	VOX	Unidas Podemos	Ninguno	No lo sé (%)
Población General	23,8	17,8	11,8	10,8	23,7	12,1
Votantes de PSOE	57,3	7,8	4,9	4,6	15,2	10,1
Votantes de PP	2,6	65,7	12,4	1,7	11,3	6,2
Votantes de Unidas Podemos	22,9	2,6	1,4	49,8	17,8	5,4
Votantes de Vox	0,9	11,9	69,9	1,2	8,1	7,9
Votantes de Ciudadanos	13,0	33,4	14,6	1,3	27,2	10,5



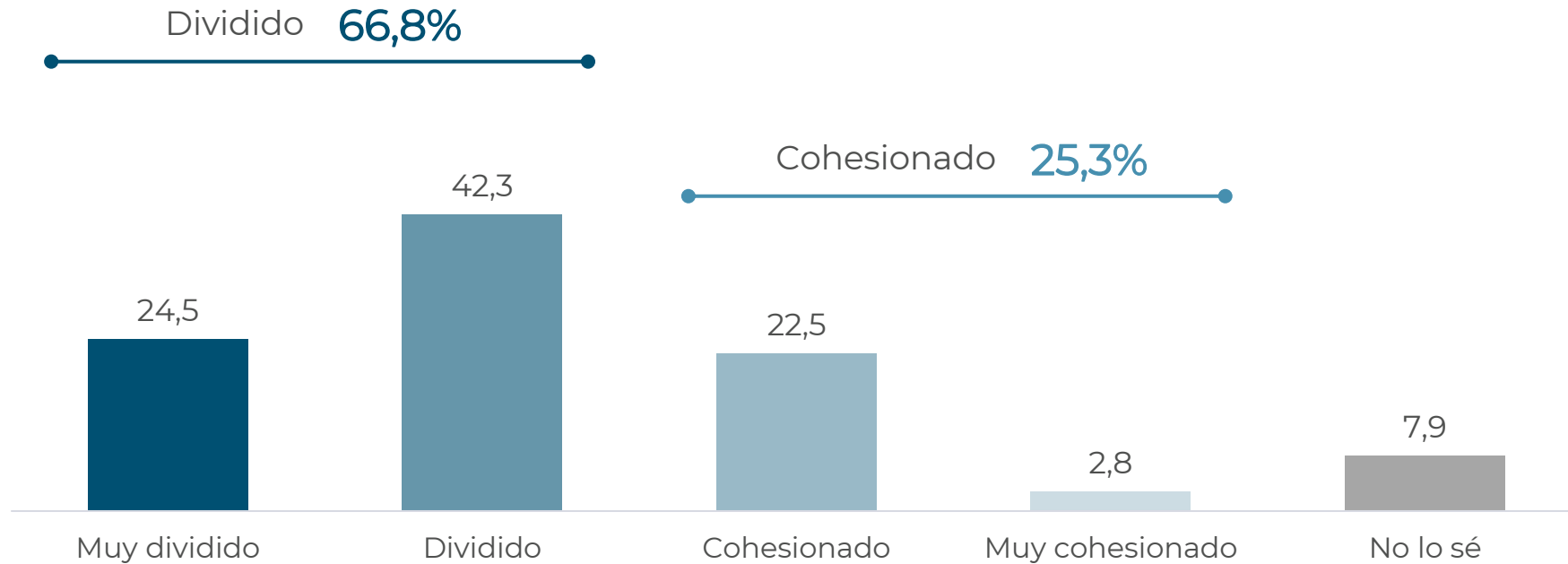
## **5. Valoración del Gobierno de coalición: atributos y a quiénes beneficia**

# Visión del Gobierno de coalición

¿En qué medida crees que el Gobierno de España es un gobierno...?

## Dividido / cohesionado

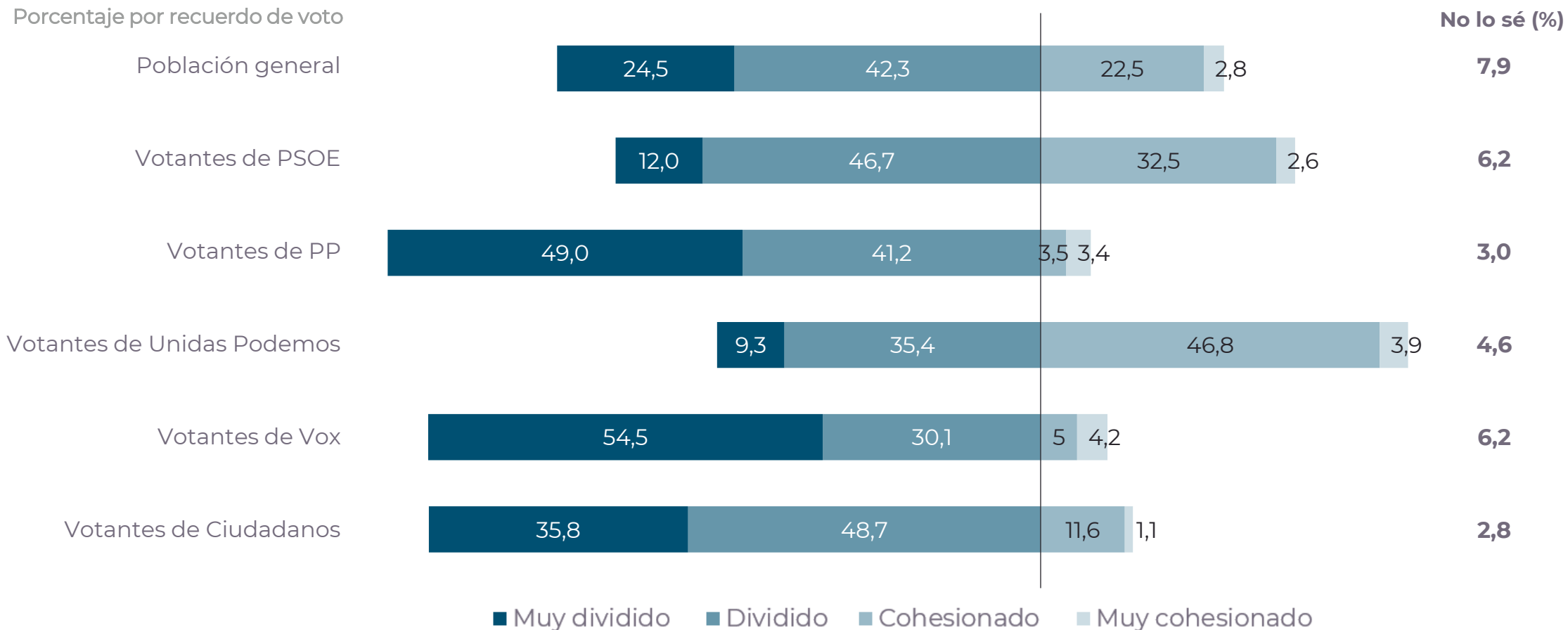
Porcentaje de la población general



# Visión del Gobierno de coalición

¿En qué medida crees que el Gobierno de España es un gobierno...?

## Dividido / cohesionado

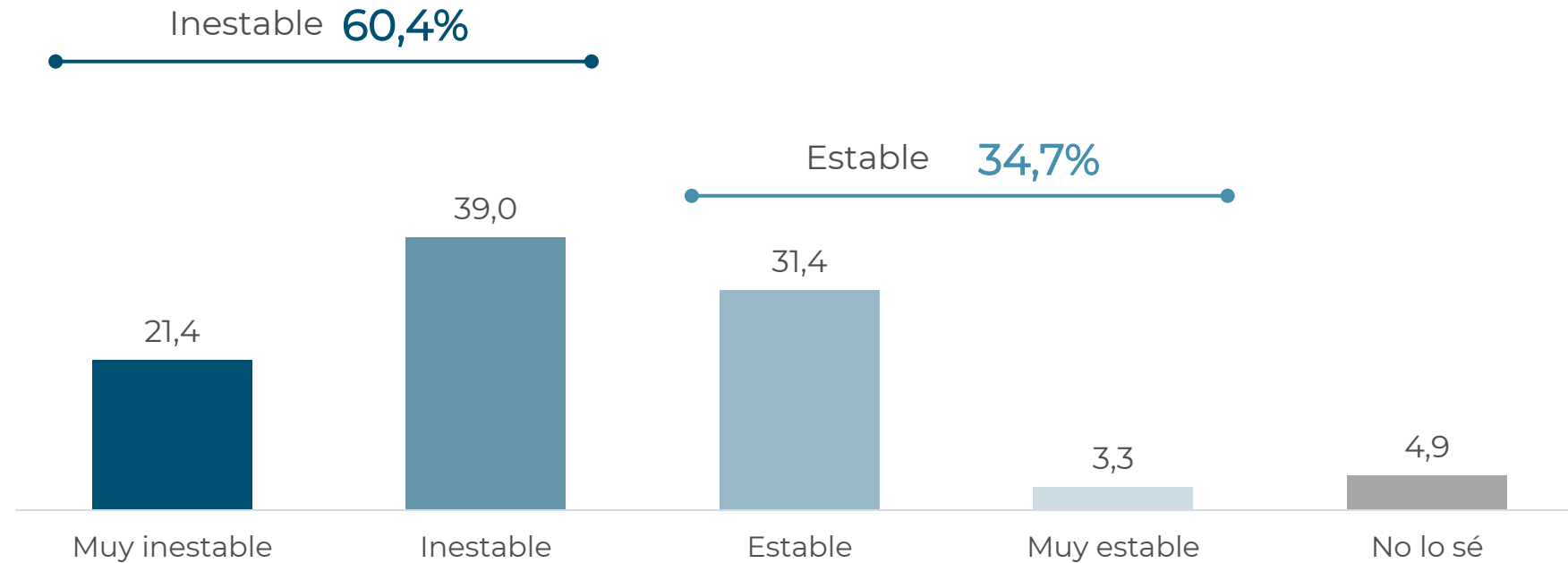


# Visión del Gobierno de coalición

¿En qué medida crees que el Gobierno de España es un gobierno...?

## Inestable / estable

Porcentaje de la población general

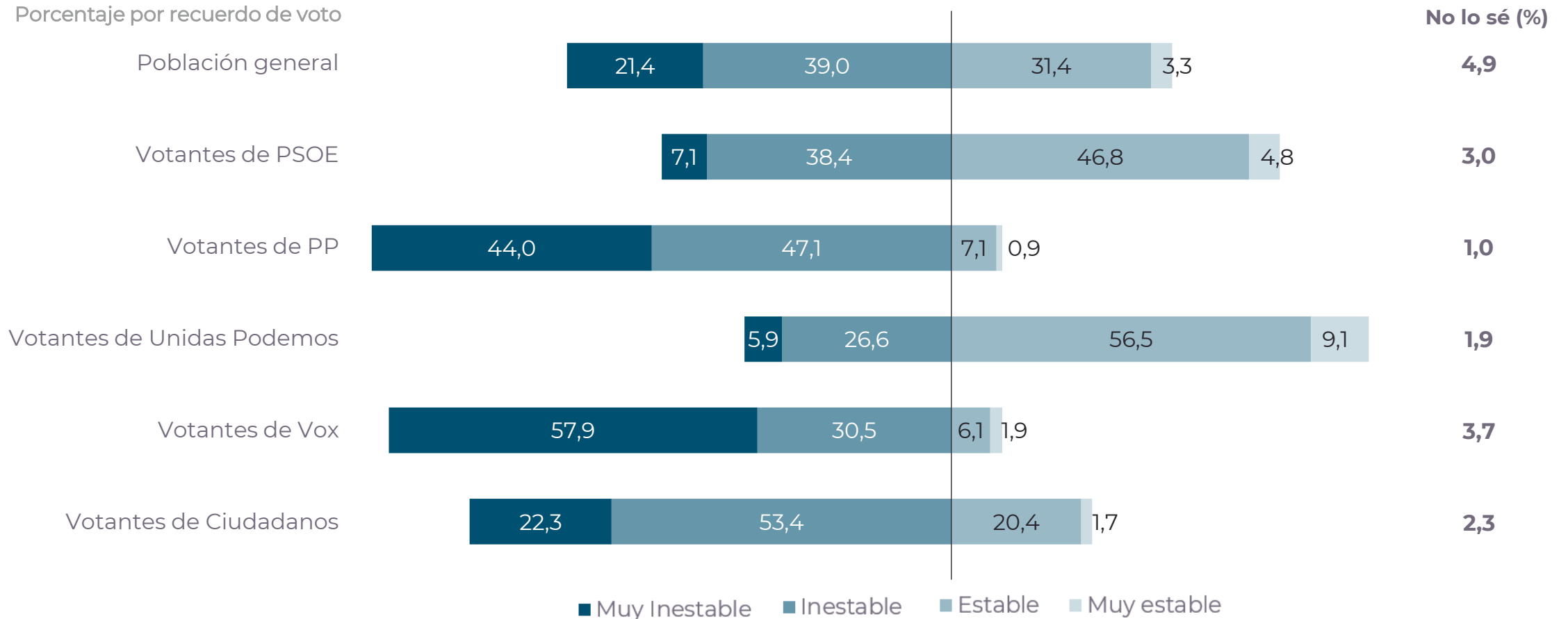




# Visión del Gobierno de coalición

¿En qué medida crees que el Gobierno de España es un gobierno...?

## Inestable / estable

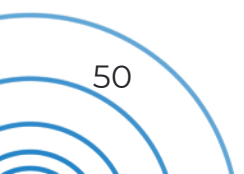
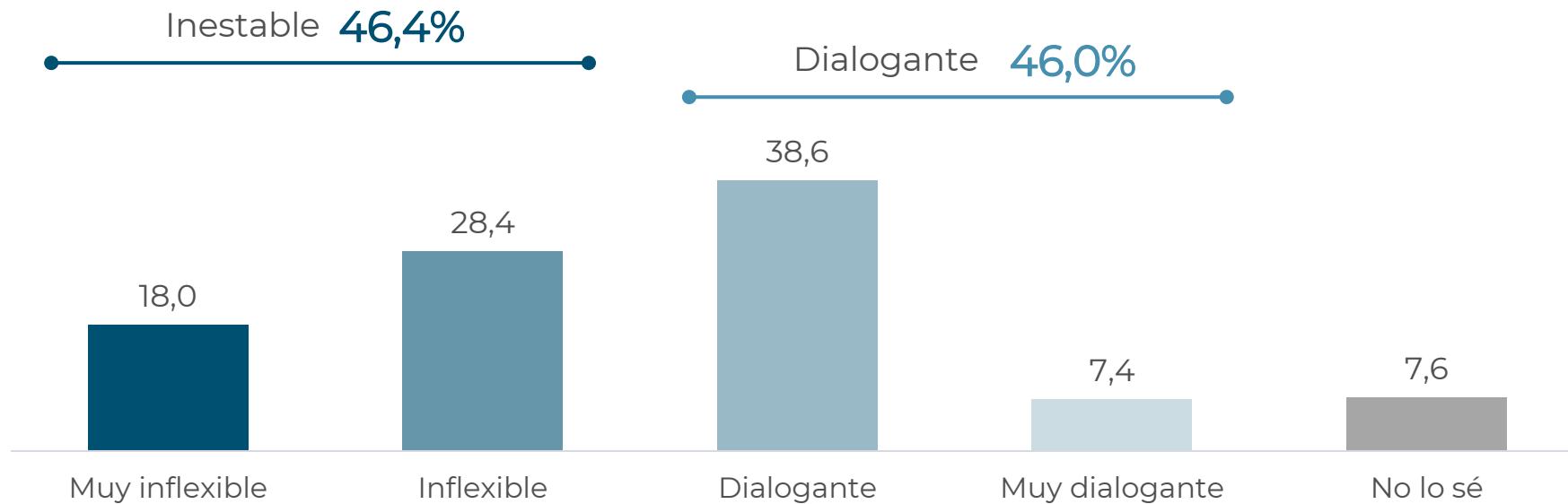


# Visión del Gobierno de coalición

¿En qué medida crees que el Gobierno de España es un gobierno...?

## Inflexible / Dialogante

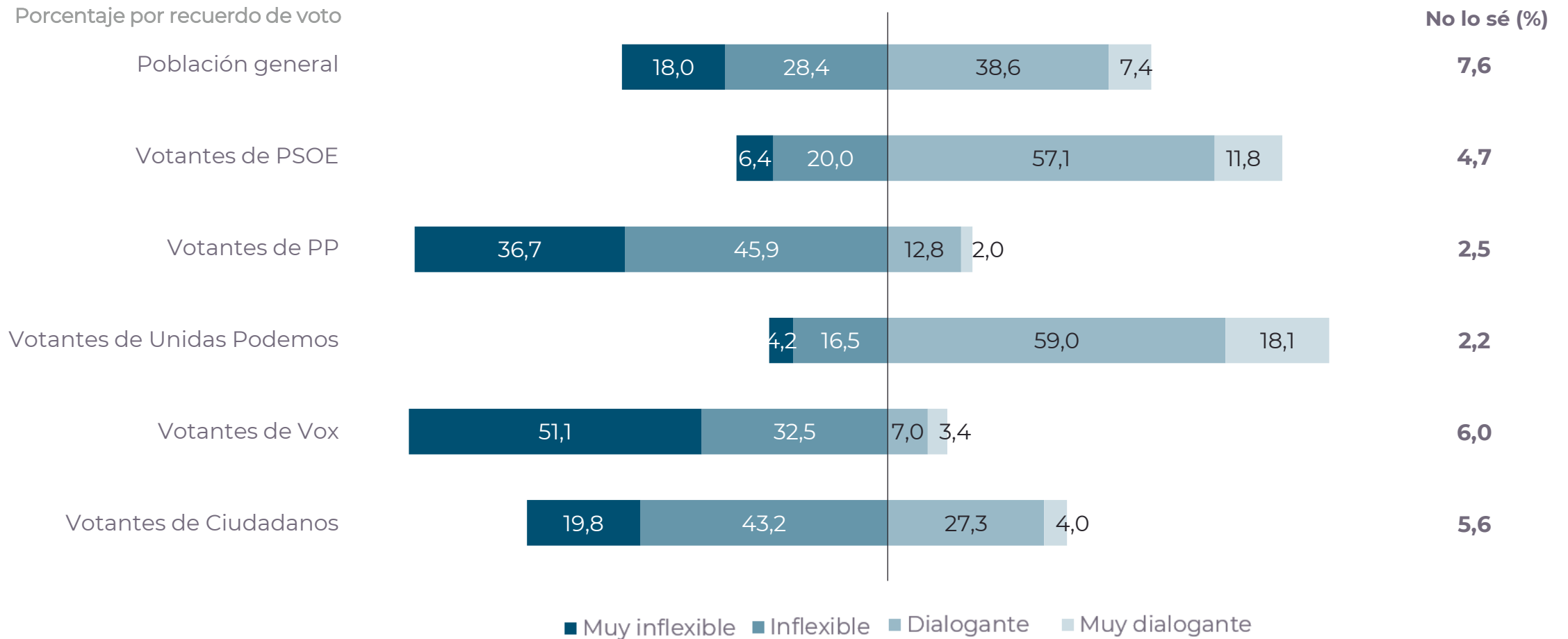
Porcentaje de la población general



# Visión del Gobierno de coalición

¿En qué medida crees que el Gobierno de España es un gobierno...?

## Inflexible / Dialogante

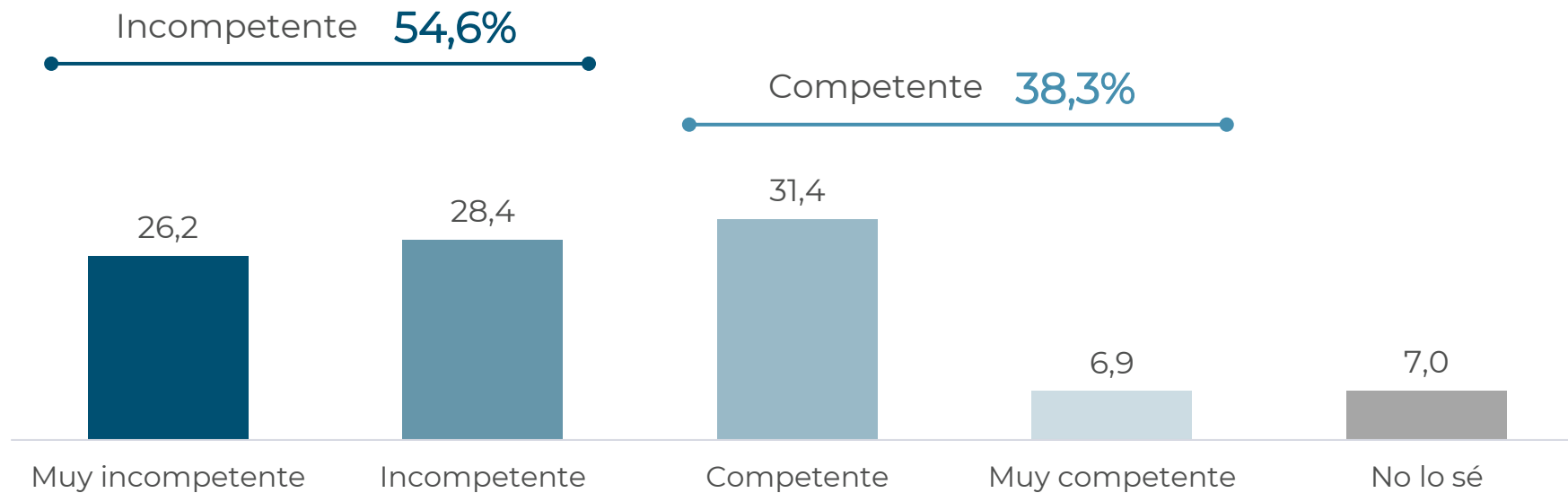


# Visión del Gobierno de coalición

¿En qué medida crees que el Gobierno de España es un gobierno...?

## Incompetente / Competente

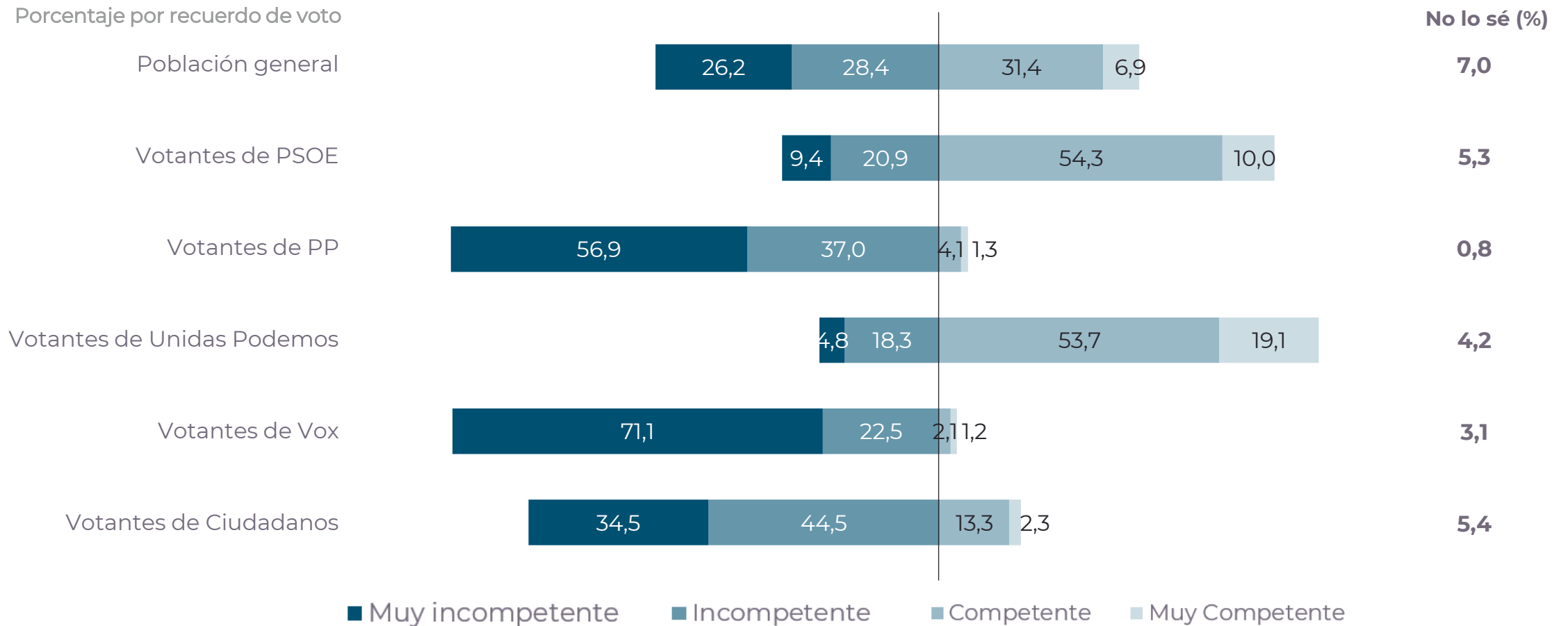
Porcentaje de la población general



# Visión del Gobierno de coalición

¿En qué medida crees que el Gobierno de España es un gobierno...?

## Incompetente / Competente

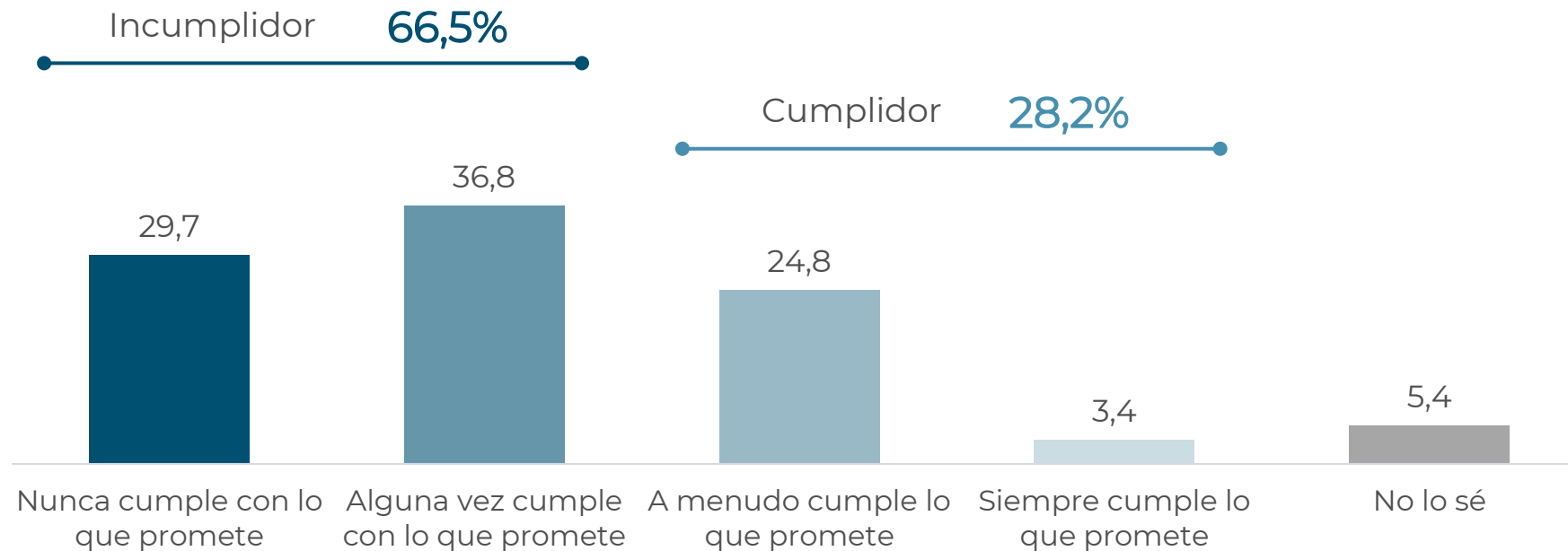


# Visión del Gobierno de coalición

¿En qué medida crees que el Gobierno de España es un gobierno...?

## Incumplidor / Cumplidor

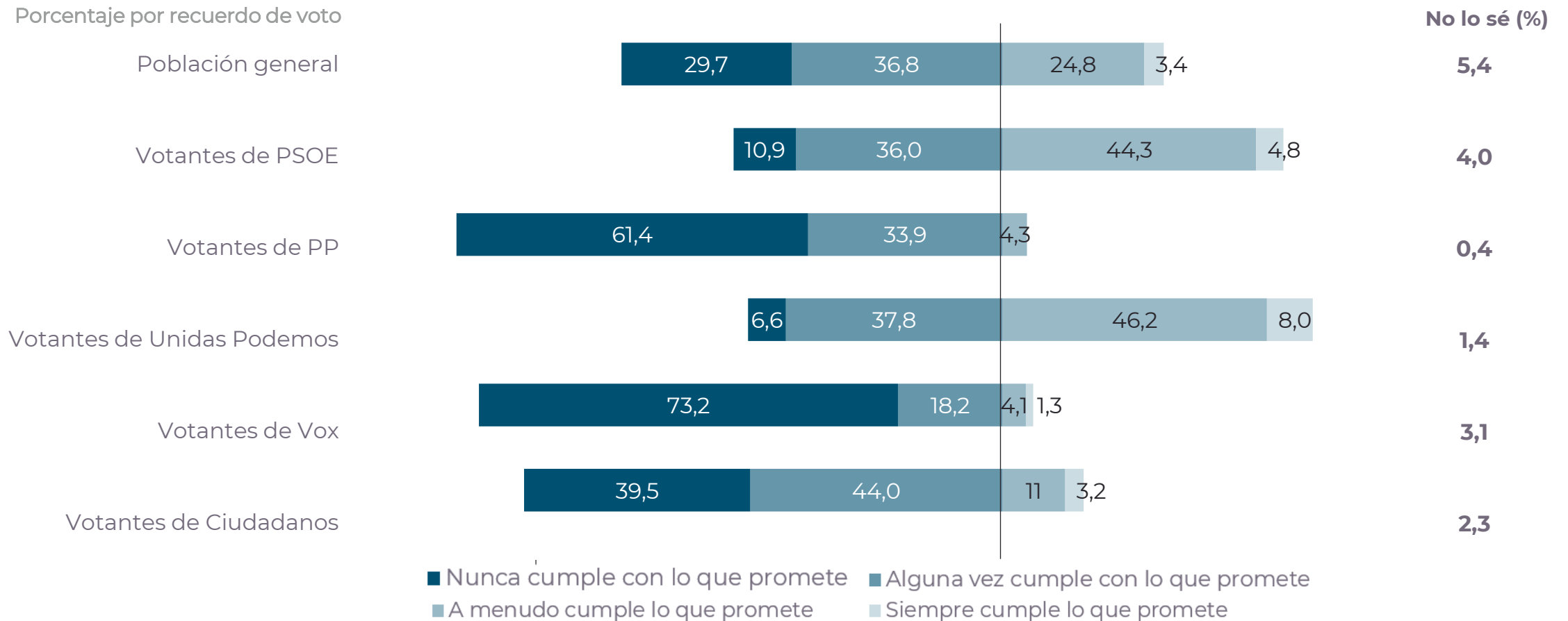
Porcentaje de la población general



# Visión del Gobierno de coalición

¿En qué medida crees que el Gobierno de España es un gobierno...?

## Incumplidor / Cumplidor



# Visión del Gobierno de coalición

¿En qué medida crees que el Gobierno de España es un gobierno...?

## No receptivo / Receptivo

Porcentaje de la población general

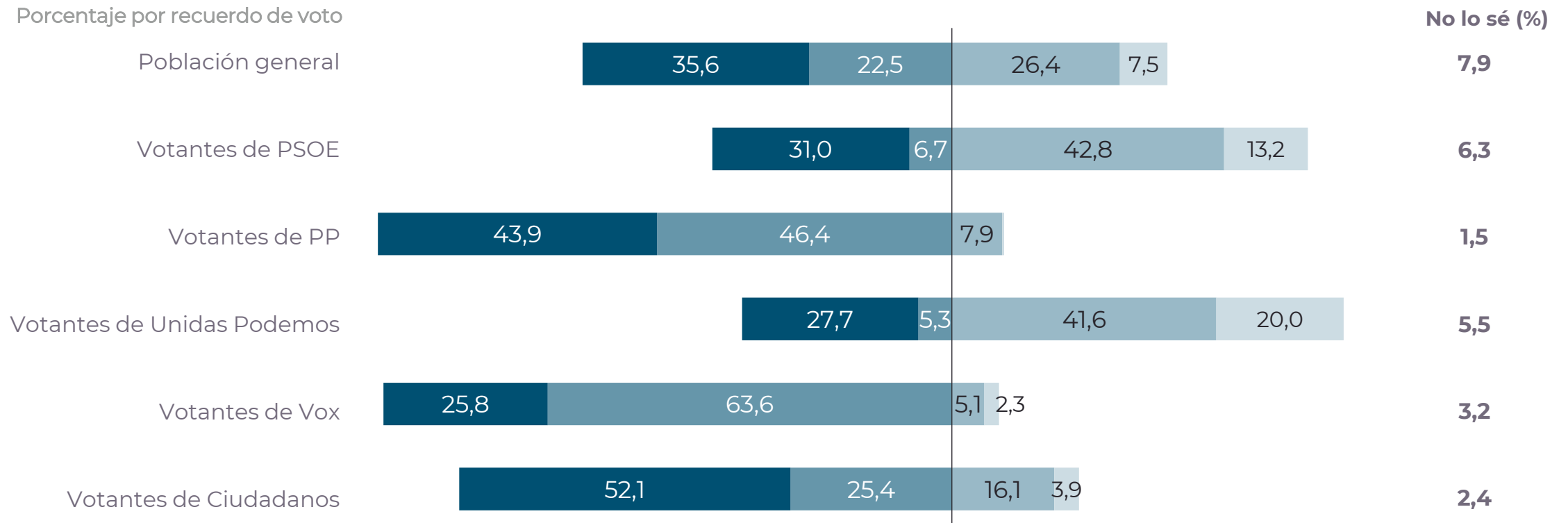




# Visión del Gobierno de coalición

¿En qué medida crees que el Gobierno de España es un gobierno...?

## No receptivo / Receptivo

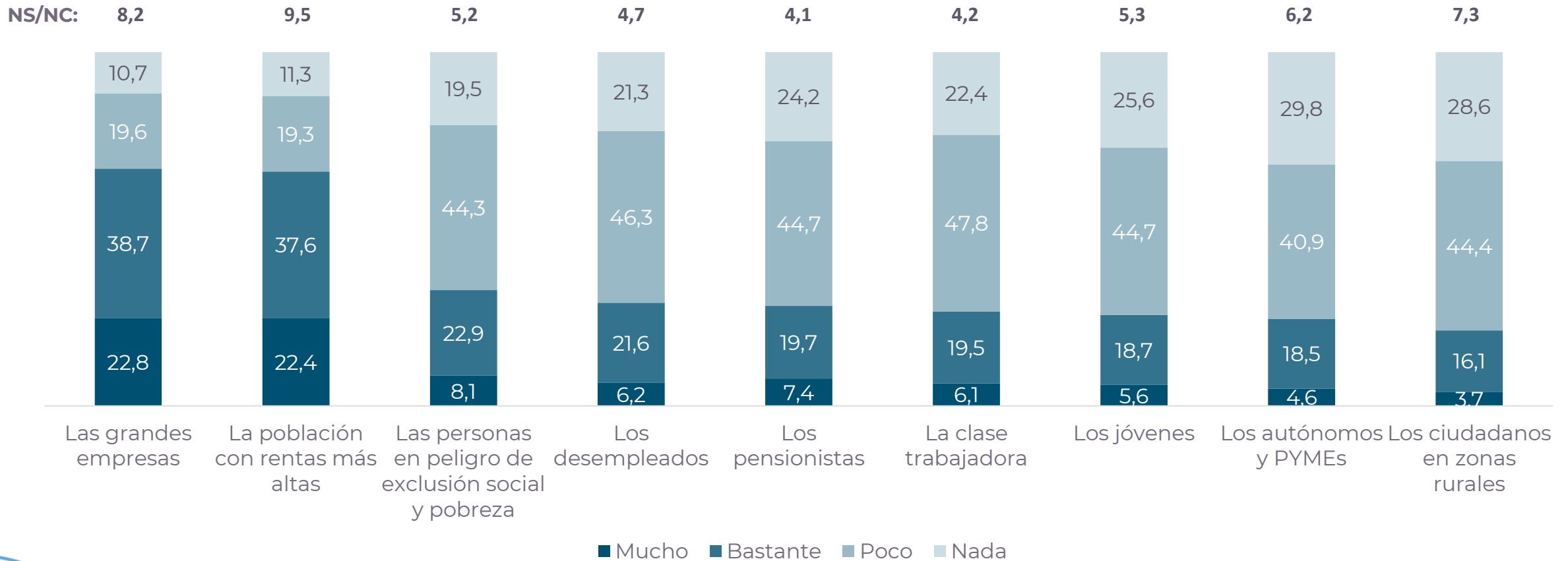


- Solo es receptivo ante las demandas de unos pocos
- Siempre desoye las demandas de la sociedad
- Es receptivo ante las demandas de la sociedad, pero deja atrás a algunos grupos
- Muy receptivo ante las demandas de la sociedad

# A quién beneficia el gobierno de España

Y, ¿en qué medida crees que el actual gobierno beneficia a cada uno de los siguientes colectivos?

Porcentaje de la población general

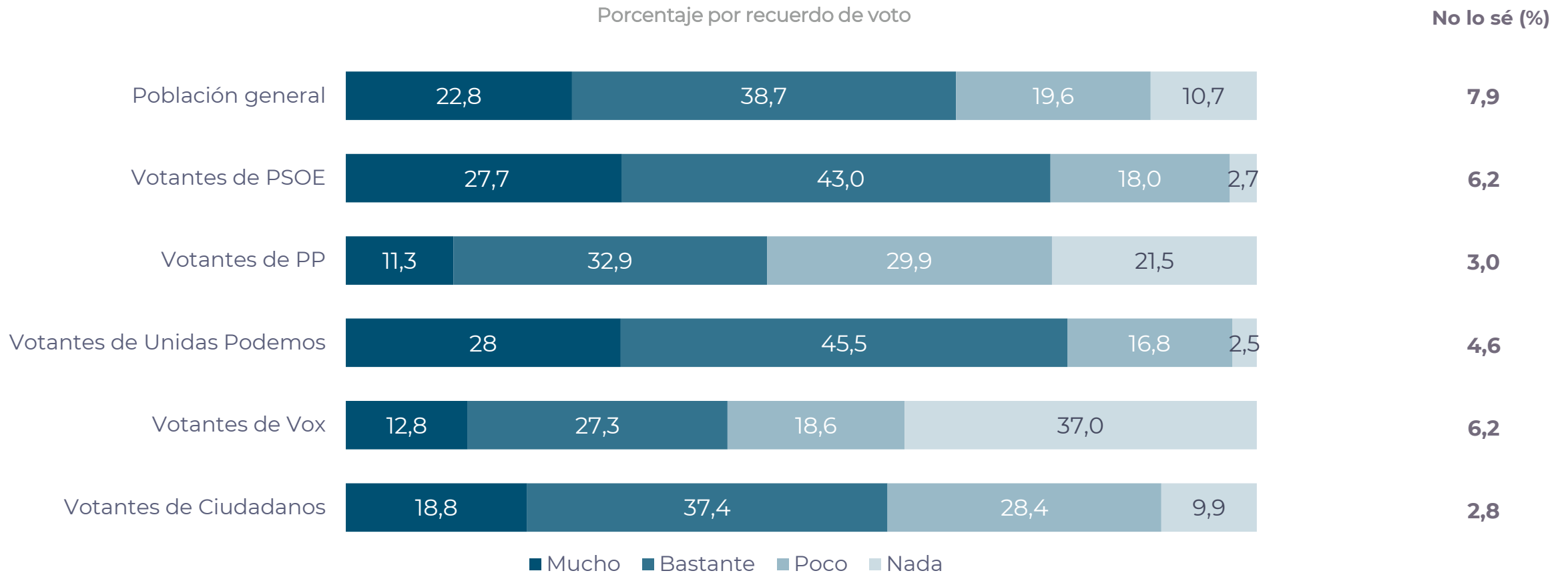


■ Mucho ■ Bastante ■ Poco ■ Nada

# A quién beneficia el gobierno de España

Y, ¿en qué medida crees que el actual gobierno beneficia a cada uno de los siguientes colectivos?

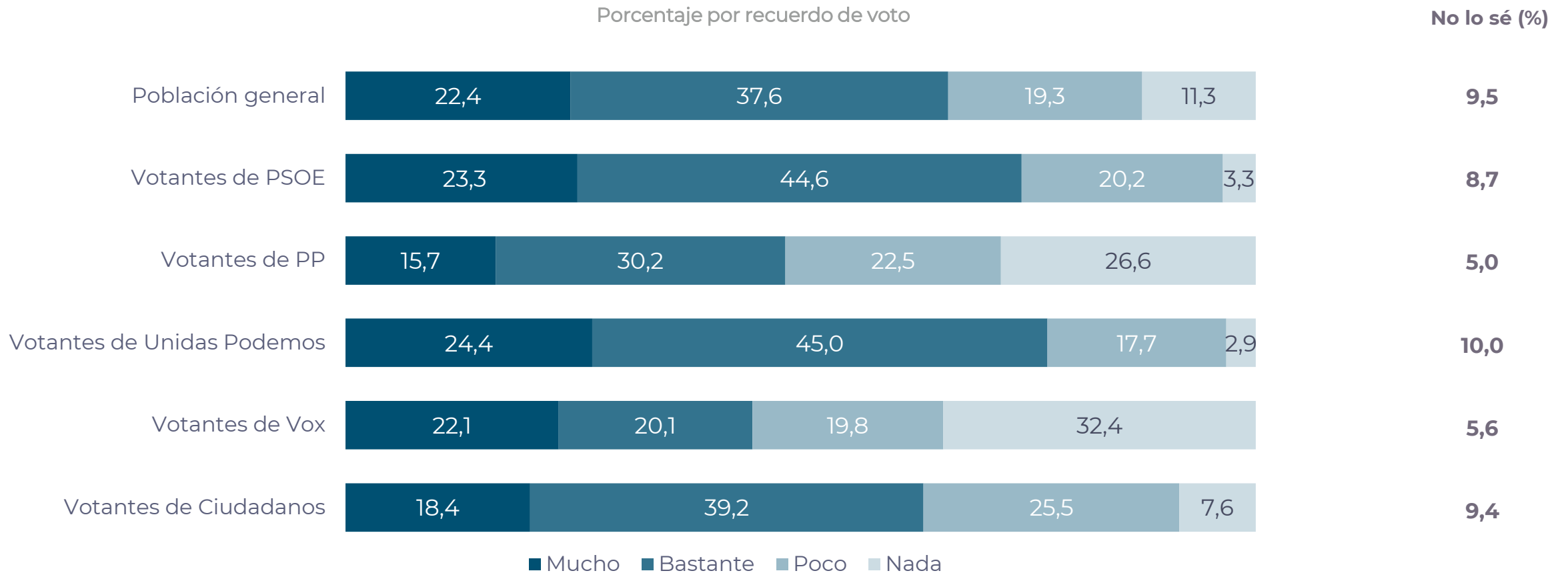
## Las grandes empresas



# A quién beneficia el gobierno de España

Y, ¿en qué medida crees que el actual gobierno beneficia a cada uno de los siguientes colectivos?

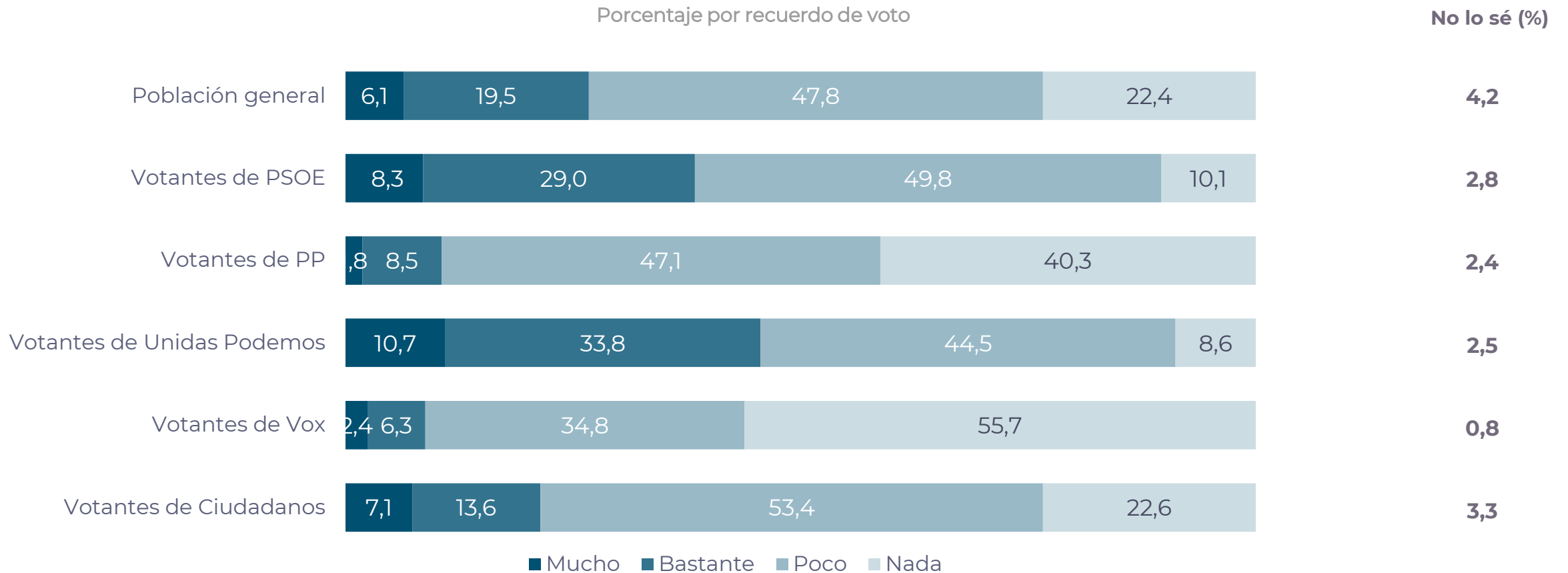
## La población con rentas más altas



# A quién beneficia el gobierno de España

Y, ¿en qué medida crees que el actual gobierno beneficia a cada uno de los siguientes colectivos?

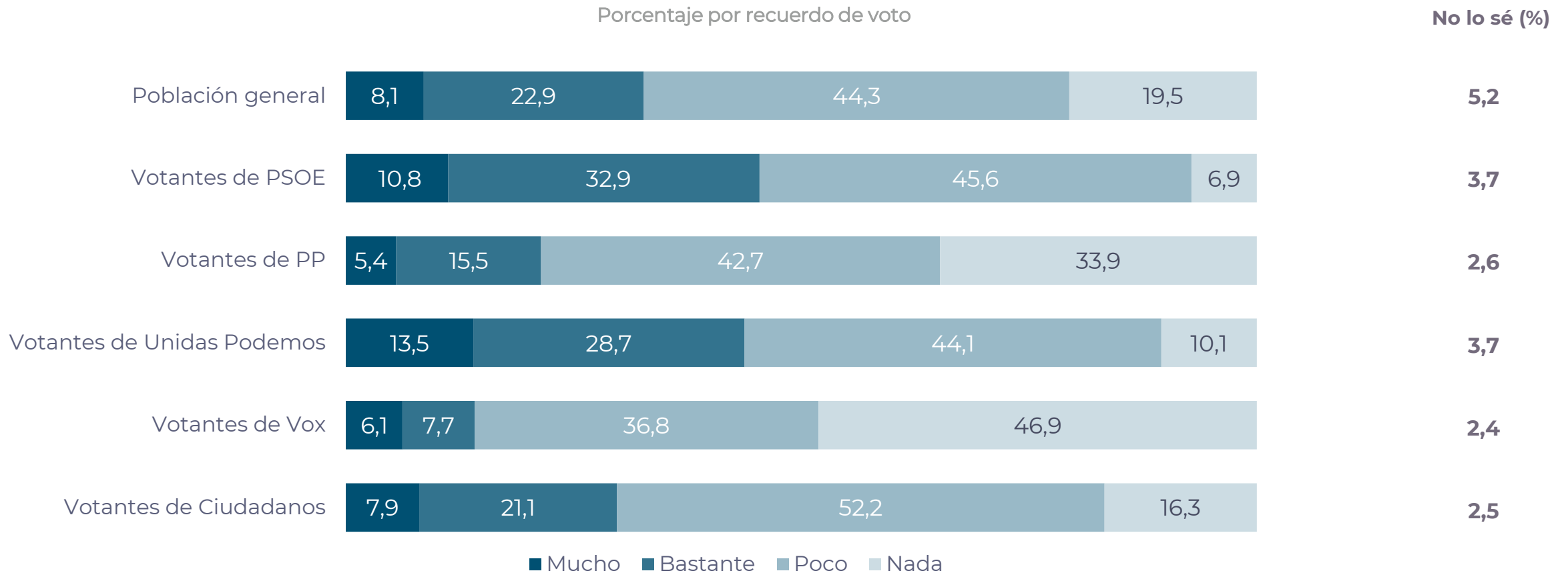
## La clase trabajadora



# A quién beneficia el gobierno de España

Y, ¿en qué medida crees que el actual gobierno beneficia a cada uno de los siguientes colectivos?

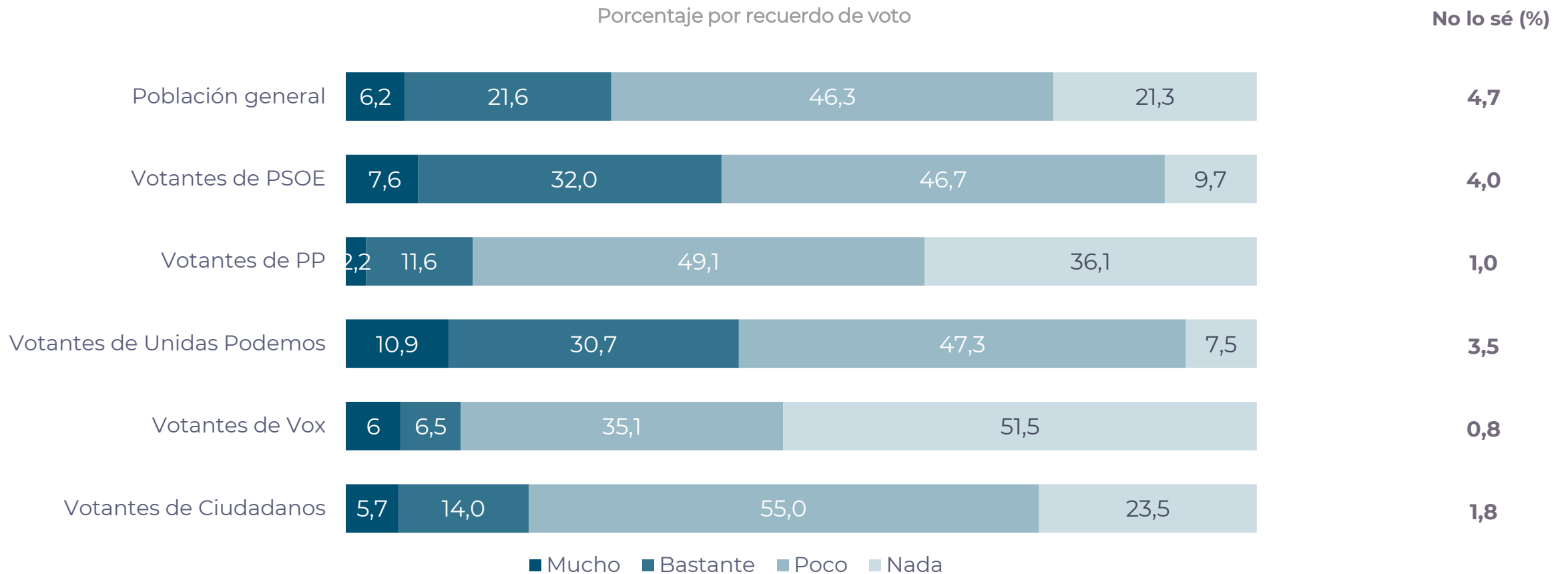
## Las personas en peligro de exclusión social



# A quién beneficia el gobierno de España

Y, ¿en qué medida crees que el actual gobierno beneficia a cada uno de los siguientes colectivos?

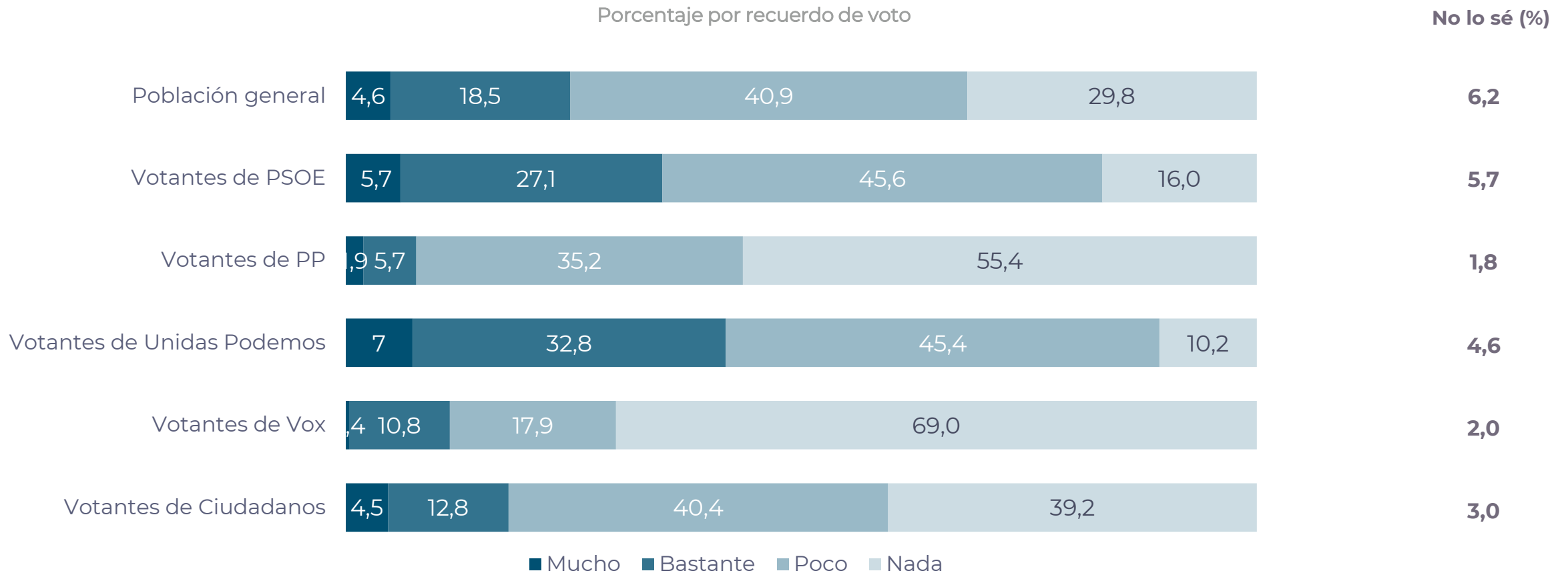
## Los desempleados



# A quién beneficia el gobierno de España

Y, ¿en qué medida crees que el actual gobierno beneficia a cada uno de los siguientes colectivos?

## Los autónomos y las PYMES

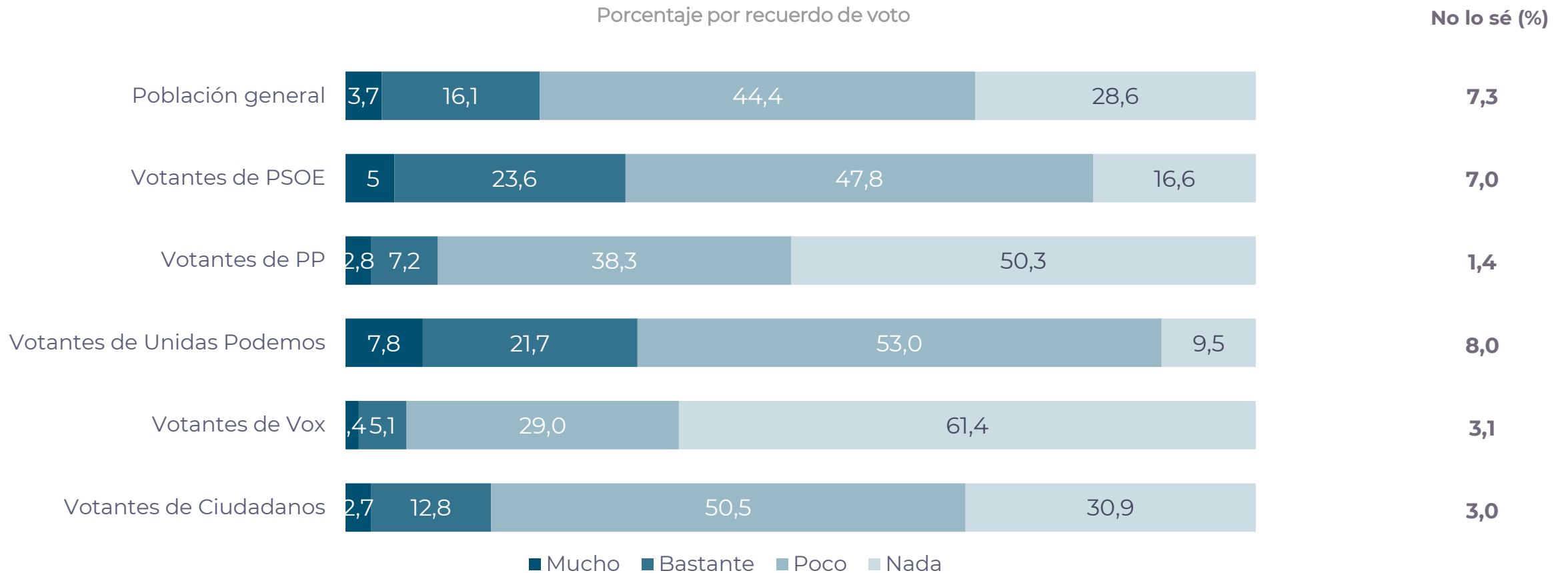




# A quién beneficia el gobierno de España

Y, ¿en qué medida crees que el actual gobierno beneficia a cada uno de los siguientes colectivos?

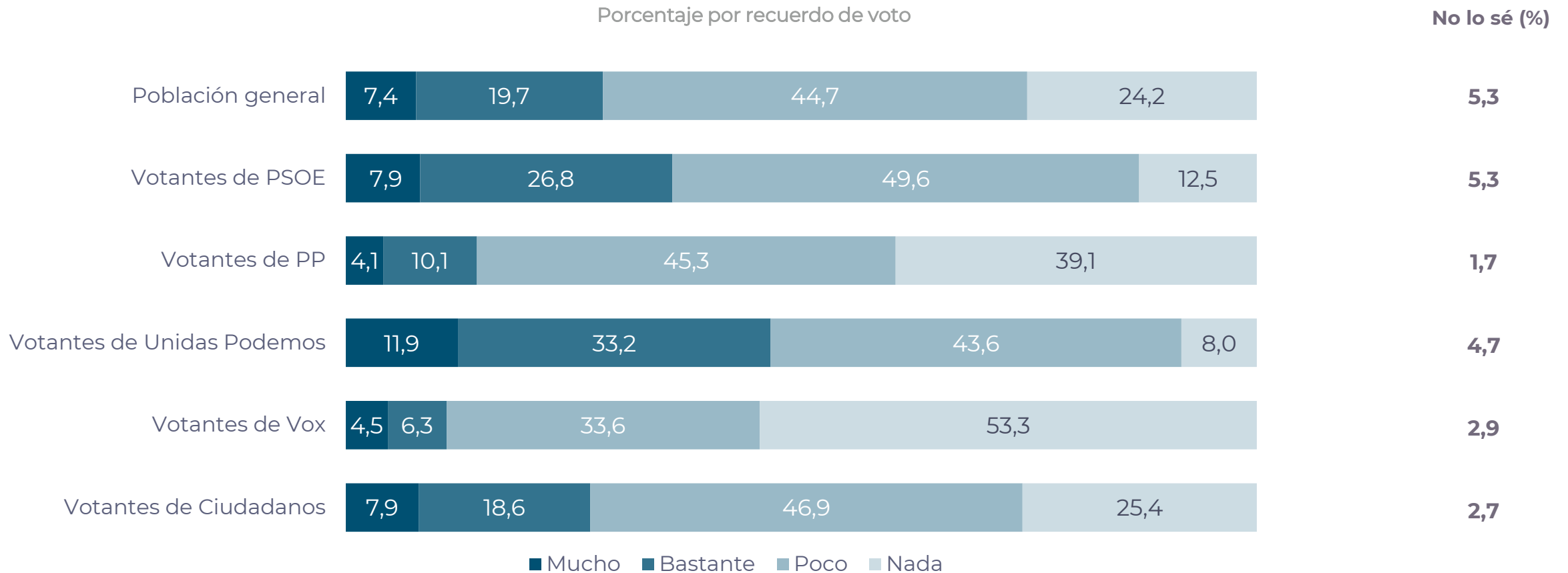
## Los ciudadanos de las zonas rurales



# A quién beneficia el gobierno de España

Y, ¿en qué medida crees que el actual gobierno beneficia a cada uno de los siguientes colectivos?

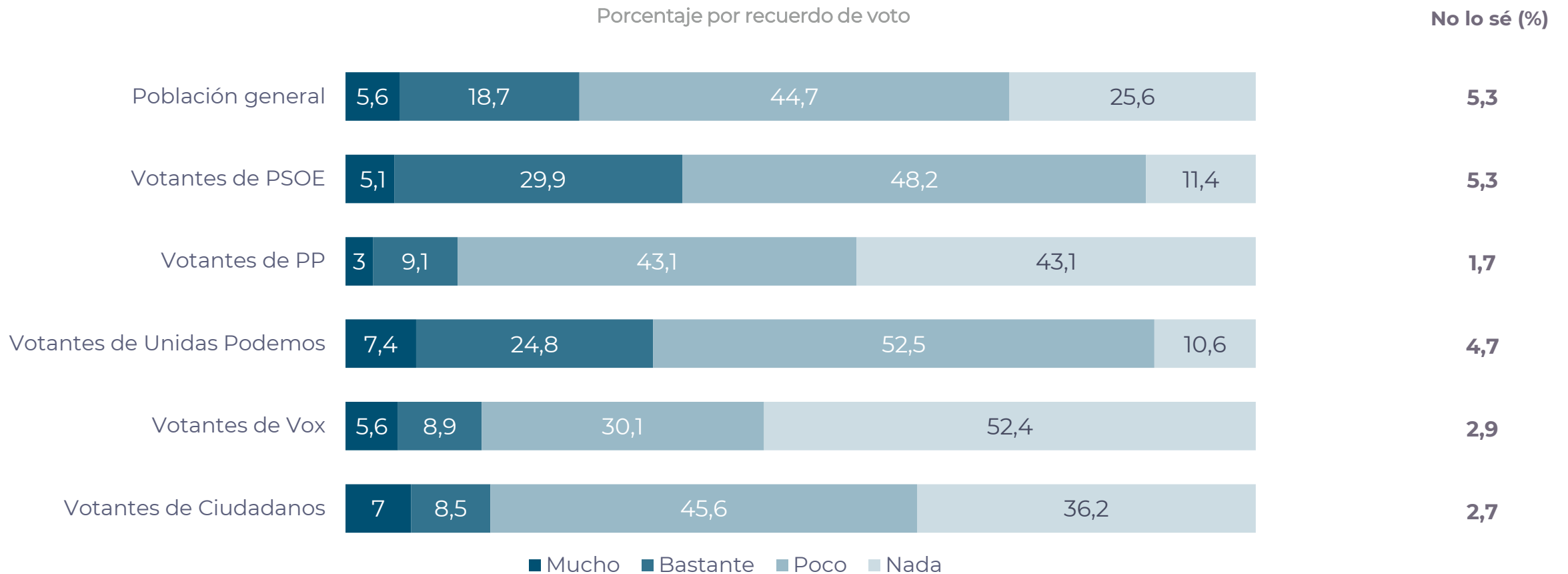
## Los pensionistas



# A quién beneficia el gobierno de España

Y, ¿en qué medida crees que el actual gobierno beneficia a cada uno de los siguientes colectivos?

## Los jóvenes



# 7. Ficha técnica

$I$ [mA]	0	0	4	60	104	170
$U$ [V]	0	0,5	0,6	0,8	0,9	1,0
$I$ [mA]	0	-1,05	-2,1	-3,2	-4,2	-5,3
$U$ [V]	0	-1	-0	-0	-4	-5
$I$ [mA]	0	0	4	44	115	170

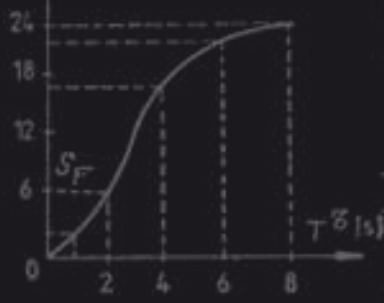
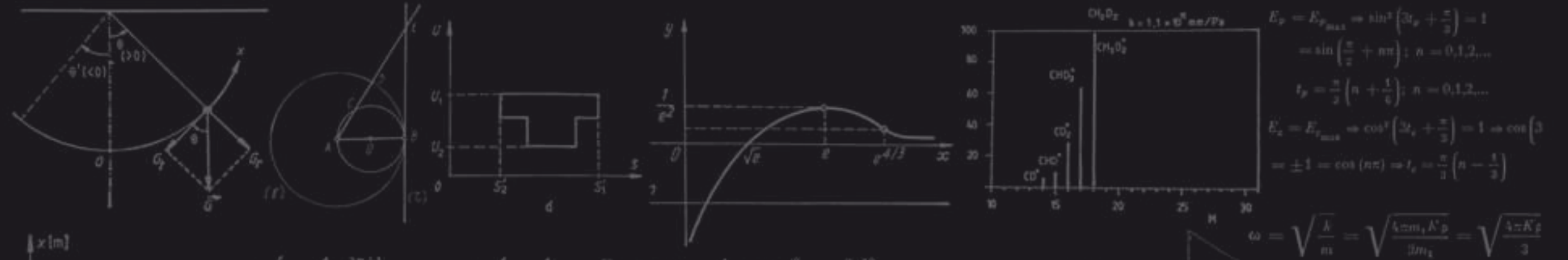
$$Q_{total} = Q_1 + Q_2 = 3\epsilon_0 \frac{S}{d_1} U_0$$

$$C_1 = C_2 = \epsilon_0 \frac{S}{d_1} = 8,85 \text{ pF}$$

$$Q = \frac{Q_1 + Q_2}{2} = 13,275 \cdot 10^{-9} \text{ C}$$

$$U = \frac{Q}{C_1} = \frac{3}{2} U_0 = 1500 \text{ V}$$

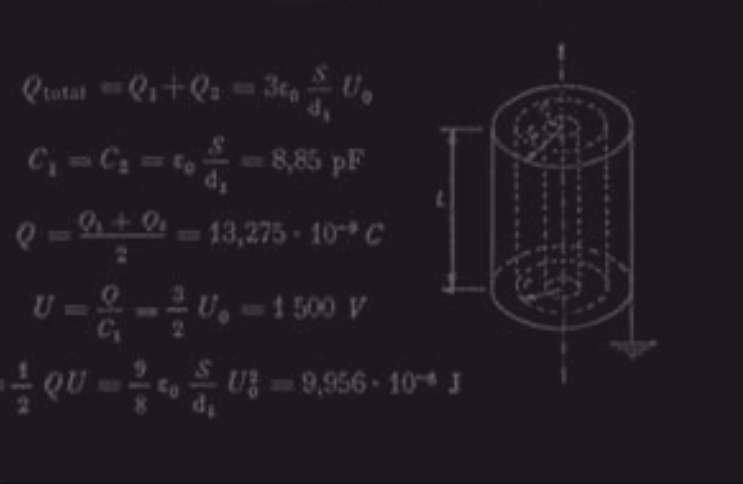
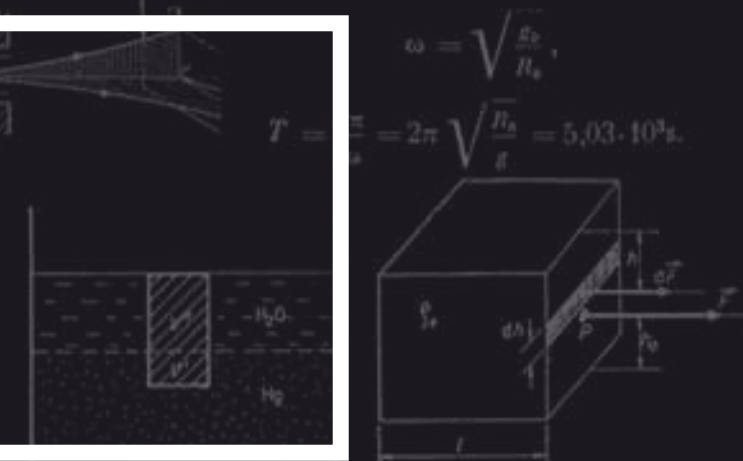
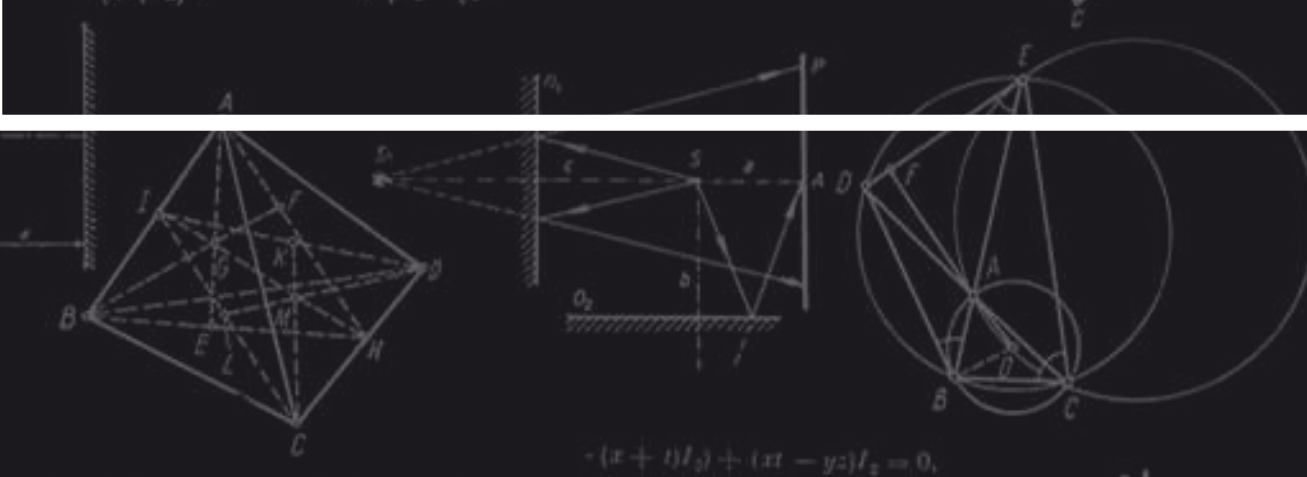
$$= \frac{1}{2} QU = \frac{3}{8} \epsilon_0 \frac{S}{d_1} U_0^2 = 9,956 \cdot 10^{-6} \text{ J}$$



$$\int_{-a}^a x^n dx = \frac{x^{n+1}}{n+1} \Big|_{-a}^a = \frac{a^{n+1} - (-a)^{n+1}}{n+1}$$

$$= \frac{a^{n+1} - (-1)^{n+1} a^{n+1}}{n+1} = \frac{a^{n+1} (1 - (-1)^{n+1})}{n+1}$$

$$= \frac{a^{n+1} (1 - (-1)^{n+1})}{n+1} = \frac{a^{n+1} (1 - (-1)^{n+1})}{n+1}$$



## 5. Ficha técnica



ÁMBITO  
España



UNIVERSO

Población general residente en España (excepto Ceuta y Melilla) a partir de 18 años de edad y con derecho a voto



TAMAÑO DE LA MUESTRA

2000 entrevistas

Cuotas por sexo, edad, Comunidad Autónoma, tamaño de hábitat y clase social



PROCEDIMIENTO  
Entrevista online



ERROR MUESTRAL  
 $\pm 2,2\%$  (95% de confianza)



FECHA DE REALIZACIÓN  
23/12/2021 a 30/12/2021





**TRUE PEOPLE**

# 40dB.

[www.40dB.es](http://www.40dB.es)



[info@40dB.es](mailto:info@40dB.es)



+34 914 120 938



Calle del infante 3



28014, Madrid